



อีไค้มิกซ์

โทร. **02-399-5555**

www.unilife.co.th

www.facebook.com/unilife.co.th

www.youtube.com/media4unilife

นำเสนอทุกเรื่องราว
ผ่านองค์ความรู้ จาก...
ผู้เชี่ยวชาญด้านการเกษตร
อย่างมืออาชีพ

มুমหมอพีช

โดย หมอแมน

ถาม - ตอบ



ถาม **อยากทราบว่า..**

- โรคราน้ำค้างในพืชผักตระกูลกะหล่ำ สาเหตุเกิดจากอะไร แล้วจะรักษาได้อย่างไร?


ตอบ

พบกลุ่มเชื้อราเป็นผงสีขาวหรือเทาบนใบต่อมาหลังใบจะเกิดแผลสีเหลือง ต่อมาเปลี่ยนเป็นสีน้ำตาล แผลเป็นสีเหลี่ยมขอบไม่แน่นอน ถ้าระบาดรุนแรง แผลจะมีมาก ใบจะเหลืองและแห้งตาย เกิดขึ้นที่ใบล่างแล้วลุกลามต่อเนื่อง ไปส่วนดอกของกะหล่ำและบล็อคโคลี่ เชื้ออาจเข้าทำลายที่ดอกทำให้เกิดแผลสีน้ำตาลดำเป็นหย่อมๆ หรือทั่วทั้งดอก มักระบาดช่วงที่มีอากาศหนาวเย็น มีหมอกและน้ำค้างลงในตอนเช้า

การป้องกันรักษา ใช้ **ทาร์ลิ** อัตรา 40 – 50 กรัมต่อน้ำ 20 ลิตร
หรือ **บิชโทร** อัตรา 30 – 50 กรัมต่อน้ำ 20 ลิตร



ยูนิไลฟ์ : ผู้นำด้านธุรกิจเครือข่ายผลิตภัณฑ์เพื่อการเกษตรครบวงจร



ไอเค็มิกซ์

โทร. **02-399-5555**

www.unilife.co.th

www.facebook.com/unilife.co.th

www.youtube.com/media4unilife

นำเสนอทุกเรื่องราว
ผ่านองค์ความรู้ จาก...
ผู้เชี่ยวชาญด้านการเกษตร
อย่างมืออาชีพ

มูมหมอพีช

โดย หมอแมน

ถาม - ตอบ



ถาม **อยากทราบว่า..**

- **กล้าผัก** ที่เพิ่งย้ายลงปลูก แต่มีด้วงเต่าแดงมากัดกินใบ ควรป้องกันกำจัด อย่างไร?

ตอบ

ด้วงเต่าแดง จะพบเป็นปัญหาอยู่เสมอกับแปลงที่เริ่มงอกยังมีใบน้อย การทำลายโดยแทะกัดกินใบ หากการระบาดรุนแรงอาจทำให้ชงักการทอดยอดได้ ด้วงเต่าแดงพบระบาดในสภาพดินร่วนปนทราย จะพบเสมอๆ สวนแปลงที่มีวัชพืชขึ้นรก ทั้งนี้เพราะตัวอ่อนอาศัยอยู่ในดิน กัดกินรากพืช จึงมักเป็นปัญหาในแปลงปลูกแปลงใหม่ บริเวณรอบๆ ไม่มีการไถพรวน และปราบวัชพืชเพียงพอ

หากพบการระบาด ควรพ่นป้องกันกำจัด ด้วย **นิวทริน55** หรือ **ฟิฟเปอร์** 30-40 ซีซี. ต่อน้ำ 20 ลิตร



ยูนิไลฟ์ : ผู้นำด้านธุรกิจเครือข่ายผลิตภัณฑ์เพื่อการเกษตรครบวงจร



อีไค้มิกซ์

โทร. **02-399-5555**

www.unilife.co.th

www.facebook.com/unilife.co.th

www.youtube.com/media4unilife

นำเสนอทุกเรื่องราว
ผ่านองค์ความรู้ จาก...
ผู้เชี่ยวชาญด้านการเกษตร
อย่างมืออาชีพ

มুমหมอพีช

โดย หมอแมน

ถาม - ตอบ



ถาม **อยากทราบว่า..**

- กล้าผักที่เพาะในแปลง มีอาการ **เน่ายุบ และตาย** โดยเฉพาะในช่วงที่ฝนตกติดต่อกันหลายๆ วัน จะป้องกันได้อย่างไร?

ตอบ

ในช่วงฝนตกติดต่อกัน ความชื้นจะสูงหรือในแปลงอาจมีน้ำขัง ดินแฉะ ต้นกล้าที่เพิ่งงอกมีความอ่อนแออยู่แล้ว อาจเกิดโรคกล้าเน่า ได้ง่าย อาการมักเกิดที่รอยต่อบริเวณโคนต้นกับดิน เมื่อถอนกล้าขึ้นมาดูอาจเห็นต้นส่วนที่อยู่ใต้ดินเน่าดั่งนั้นเมื่อกล้าเริ่มงอกควรใช้ **นีโอ-ไฟต์** ฉีดพ่นเพื่อกระตุ้นให้พืชสร้างภูมิต้านทานโรคแต่เมื่อเริ่มพบอาการเน่ายุบ ใช้ **ทาร์ล** หรือ **ลับ-รา** ฉีดพ่นเพื่อรักษา



ยูนิไลฟ์ : ผู้นำด้านธุรกิจเครือข่ายผลิตภัณฑ์เพื่อการเกษตรครบวงจร



ไอเค็มิกซ์

โทร. **02-399-5555**

www.unilife.co.th

www.facebook.com/unilife.co.th

www.youtube.com/media4unilife

นำเสนอทุกเรื่องราว
ผ่านองค์ความรู้ จาก...
ผู้เชี่ยวชาญด้านการเกษตร
อย่างมืออาชีพ

มูมหมอพีช

โดย หมอแมน

ภาพมา - ตอบโต้



ถาม **อยากทราบว่า..**

- จะปลูก **พริก** ต้องการคำแนะนำการใช้ปุ๋ยรองกันหลุมก่อนปลูก ควรทำอย่างไร?



ตอบ

การรองกันหลุม เกษตรกรนิยมใช้ปุ๋ยเคมีสูตร **15-15-15** หรือ **16-16-16** รองพื้นประมาณ 1-2 ช้อนแกงต่อหลุม แต่ในกรณีที่ท่านใช้ปุ๋ยเคมีสูตรดังกล่าว **ผสม ขุด 5 พลังยูนิไลฟ์** ให้ใส่ปุ๋ยอัตราลดลงเหลือเพียงครึ่งช้อนแกงต่อหลุมเท่านั้น และเมื่อใส่ปุ๋ยลงในหลุมแล้วให้โรยดินบางๆ กลบปุ๋ยก่อนที่จะวางต้นกล้าพริกลงไป เพื่อให้รากกล้าพริกสัมผัสกับปุ๋ยโดยตรง

การใช้ **ขุด 5 พลังยูนิไลฟ์** จะช่วยให้เกษตรกรประหยัดต้นทุนค่าปุ๋ยเคมีได้มากกว่า 50% อีกทั้งยังมีสารกระตุ้นการเจริญของราก (**ชีวี**) และสารที่ช่วยให้พืชสร้างวัคซีนป้องกันโรคด้วยตัวเอง (**นีโอ-ไฟต์**) เพราะฉะนั้นใช้ตามสูตรนี้แล้วกล้าพริกจะโตได้ไว และลดการเกิดโรคเน่ายุบตายอีกด้วย



ยูนิไลฟ์ : ผู้นำด้านธุรกิจเครือข่ายผลิตภัณฑ์เพื่อการเกษตรครบวงจร



อีเค็มิกซ์

โทร. **02-399-5555**

www.unilife.co.th

www.facebook.com/unilife.co.th

www.youtube.com/media4unilife

นำเสนอทุกเรื่องราว
ผ่านองค์ความรู้ จาก...
ผู้เชี่ยวชาญด้านการเกษตร
อย่างมืออาชีพ

มুমหมอพีช

โดย หมอแมน

กามา - ตอบโต้



ถาม

อยากทราบว่า..

- จะใช้ **นีโอ-ไฟต์** + **ไมโครบลูคอป** ฉีดพ่นแดงในระยะทอดยอด สารทั้งสองชนิดนี้เมื่อผสมรวมกันแล้วจะมีผลกระทบต่อแดงหรือไม่

ตอบ

ไม่มีผลกระทบ **นีโอ-ไฟต์** ใช้เพื่อสร้างภูมิคุ้มกันทานโรครากเน่าโคนเน่า **ไมโครบลูคอป** ใช้เพื่อป้องกันโรคเหี่ยวและในระยะทอดยอดควรใช้ **ยูนิแพลนท์เขียว** + **ชีวิ** + **นีโอ-ไมเนอร์** จะช่วยกระตุ้นการแตกยอดยืดยอดได้ดี



ยูนิไลฟ์ : ผู้นำด้านธุรกิจเครือข่ายผลิตภัณฑ์เพื่อการเกษตรครบวงจร



อีไค้มิกซ์

โทร. **02-399-5555**

www.unilife.co.th

www.facebook.com/unilife.co.th

www.youtube.com/media4unilife

นำเสนอทุกเรื่องราว
ผ่านองค์ความรู้ จาก...
ผู้เชี่ยวชาญด้านการเกษตร
อย่างมืออาชีพ

มুমหมอพีช

โดย หมอแมน

กานมา - ตอบโต้



ถาม **อยากทราบว่า..**

• ปลุก **ด้วงฝักยาว** มีอาการใบอ่อนหงิกงอ แต่ไม่ใช่ใบที่อยู่ยอดสุด และคิดว่าไม่ใช่ การทำลายของเพลี้ยไฟแน่นอนเพราะฉีดพ่น **เคาท์ดาว** กับ **เท็นสตาร์** ไปแล้ว อาการนั้น จะเกิดจาก สาเหตุใดได้อีกบ้างและควรแก้ไขอย่างไร?



ตอบ

หากสังเกตว่า ใบอ่อนที่อยู่ระดับรองๆ ลงมาจากใบอ่อนหงิกเป็นเกลียวหรือเป็นคลื่น อาจเป็น **เพลี้ยไฟ** เข้าทำลายตั้งแต่ตอนเป็นใบอ่อน แต่เมื่อพ่น **เคาท์ดาว** ไปแล้ว เพลี้ยไฟตาย ยอดใหม่ที่แทงออกมาจะเป็นปกติ แต่ใบเก่าอาจจะหงิกไม่คลายออก หรือหากใช้มือสัมผัสที่ใต้ใบแล้วรู้สึกว้าซากมือ ใบแข็งหรือกร้าน อาจเกิดจากการทำลายของ **ไรแดง** ต้องใช้ **โรบาย** ฉีดพ่นสลับกับ **โคม์เทรต** แต่หากใบที่หงิกนั้นมีสีต่างชนิด หรือขนาดใบอาจหดเล็กลง เนื้อใบไม่สม่ำเสมอ น่าจะเป็นอาการของโรคไวรัสใบด่าง ซึ่งมีเพลี้ยอ่อนเป็นแมลงพาหะ หากพบอาการนี้จะรักษาไม่หายต้องถอนต้นทิ้งไปเผาทำลาย และใช้ **เคสโต + อะวอร์ด40** กำจัดแมลงพาหะเพื่อไม่ให้โรคกระจายไปบริเวณอื่นๆ



ยูนิไลฟ์ : ผู้นำด้านธุรกิจเครือข่ายผลิตภัณฑ์เพื่อการเกษตรครบวงจร



อีไค้มิกซ์

โทร. **02-399-5555**

www.unilife.co.th

www.facebook.com/unilife.co.th

www.youtube.com/media4unilife

นำเสนอทุกเรื่องราว
ผ่านองค์ความรู้ จาก...
ผู้เชี่ยวชาญด้านการเกษตร
อย่างมืออาชีพ

มুমหมอพีช

โดย หมอแมน

ภาพมา - ตอบให้



ถาม **อยากทราบว่า..**


- ทำไม **แตงกวา** ลูกคอด?

ตอบ

เกิดจากหลายสาเหตุ เช่น 1) ดอกตัวเมียได้รับการผสมจากเกสรตัวผู้ไม่เพียงพอ โดยเฉพาะในช่วงอากาศเย็น จะมีดอกตัวผู้น้อย และถ้าผ่าแตงดูจะเห็นว่าเมล็ดลีบ 2) อุณหภูมิสูงหรือต่ำเกินไป อุณหภูมิต่ำ ละอองเกสรจะไม่พร้อมผสม อุณหภูมิสูงไป ดอกตัวเมียไม่ได้รับการผสม ก็พัฒนาเป็นผลที่สมบูรณ์ไม่ได้ 3) ฝนตกในช่วงดอกตัวเมียบาน ช่วงเวลาเหมาะสมในการผสมของแตง คือ 7.00 น. ถึง 11.00 น. ถ้ามีฝนตกก็จะทำให้การผสมไม่สมบูรณ์ ใช้ **นีโอ-ไฮแคล + นีโอ-ซิงค์พลัส** ฉีดพ่นกับชุดบำรุง จะช่วยการติดดอกของแตง เพิ่มความแข็งแรงของเกสรตัวผู้ช่วยให้แตงปรับสภาพ ทนร้อนจัด หนาวจัด ลดการหลุดร่วงของดอกแตงสมบูรณ์



ยูนิไลฟ์ : ผู้นำด้านธุรกิจเครือข่ายผลิตภัณฑ์เพื่อการเกษตรครบวงจร



อีโคมิกซ์

โทร. 02-399-5555

www.unilife.co.th

www.facebook.com/unilife.co.th

www.youtube.com/media4unilife

นำเสนอทุกเรื่องราว
ผ่านองค์ความรู้ จาก...
ผู้เชี่ยวชาญด้านการเกษตร
อย่างมืออาชีพ

มুমหมอพีช

โดย หมอแมน

ถาม - ตอบ



ถาม **อยากทราบว่า..**

- ปลุกดอกขจร ปลุกใหม่ๆ ต้นและใบงามมาก ดอกชูด แรกๆ ก็ออกมาสมบูรณ์ดี แต่พอระยะหลังๆ เริ่มมีอาหารยอดแห้งและช่อดอกแห้ง จะแก้ไขได้อย่างไร?

ตอบ

เป็นอาการของ **โรคแอนแทรคโนส** เข้าทำลายตั้งแต่ระยะยอดอ่อน และช่อดอกอ่อน ทั้งนี้สืบเนื่องมาจากการที่ต้นดอกสลิดสมบูรณ์มาก ใบเขียวทึบและแน่น ทำให้ได้ค่าปลูกค่อนข้างมีความชื้นสูง เหมาะกับการเกิดโรค และหากเกิดโรคก็จะระบาดได้ง่าย ทั้งนี้อาจเป็นผลมาจากการใช้ปุ๋ยที่มี **ธาตุไนโตรเจนสูง(N)** อีกด้วย

ในระยะแรกๆ ของการปลูกเมื่อเราใช้ปุ๋ยที่มี **ธาตุไนโตรเจนสูง** ทำให้ต้นดอกขจรเจริญเติบโตได้เร็ว แตกกิ่งก้านสาขาได้ดี ใบใหญ่ ใบสมบูรณ์ เมื่อถึงระยะติดดอก เราควรใส่ปุ๋ยให้เหมาะสมกับช่วง คือ **ยูนิแพลนท์แดง + ซีวีว + นีโอ-ไฮแคล** และป้องกันกำจัดเชื้อราอย่างน้อยเดือนละ 2-3 ครั้ง ตั้งแต่เริ่มปลูก สามารถผสมรวมกับชุดบำรุง และฉีดพ่นพร้อมกันได้ คือ **เบนเอฟ รัสโซล บิซโทร** ควรสลับกันใช้เพื่อป้องกันการดื้อยาของโรค



ยูนิไลฟ์ : ผู้นำด้านธุรกิจเครือข่ายผลิตภัณฑ์เพื่อการเกษตรครบวงจร



อีเค็มิกซ์

โทร. **02-399-5555**

www.unilife.co.th

www.facebook.com/unilife.co.th

www.youtube.com/media4unilife

นำเสนอทุกเรื่องราว
ผ่านองค์ความรู้ จาก...
ผู้เชี่ยวชาญด้านการเกษตร
อย่างมืออาชีพ

มুমหมอพีช

โดย หมอแมน

ภาพมา - ตอบโต้



ถาม **อยากทราบว่า..**

- ปลุกพริก **มีโรขาว** และ **เพลี้ยไฟ** ระบาดหนักมาก ใช้ **เคาท์ดาว** ผสมกับ **โรบาย** จะเป็นอันตรายต่อพริกหรือไม่?

ตอบ

ไม่เป็นอันตรายต่อพริก แต่ควรมีการสลับผลิตภัณฑ์ตัวอื่นบ้าง เพื่อป้องกัน **เพลี้ยไฟ** และ **โรขาว** ตื้อยา เช่น **ไมท์เทรต** ถ้าต้องการให้พริกฟื้นตัวเร็ว ควรใช้ **ชีวี** ร่วมด้วยทุกครั้ง ไบจะคลี่ไฉ แต่กไบอ่อนออกมาใหม่



ยูนิไลฟ์ : ผู้นำด้านธุรกิจเครือข่ายผลิตภัณฑ์เพื่อการเกษตรครบวงจร



อีโคมิกซ์

โทร. **02-399-5555**

www.unilife.co.th

www.facebook.com/unilife.co.th

www.youtube.com/media4unilife

นำเสนอทุกเรื่องราว
ผ่านองค์ความรู้ จาก...
ผู้เชี่ยวชาญด้านการเกษตร
อย่างมืออาชีพ

มুমหมอพีช

โดย หมอแมน

กานหา - ตอบโต้



ถาม **อยากทราบว่า..**

- เกษตรกรผู้ปลูกพริกมักประสบปัญหาพอดันพริกอยู่ในระยะออกดอกออกผลมักพบปัญหา **พริก เป็น โรคโคนเน่า** ยืนต้นตาย ควรทำอย่างไร?

ตอบ

ปัญหาในเรื่องของโรครากเน่าโคนเน่าที่เกิดจากเชื้อรา โรคนี้หากระบาดในแปลงปลูกจะทำให้พริกค่อยๆ เหี่ยวและยืนต้นตาย จึงทำให้เกษตรกรเบื่อกว่าหนายกับการปลูกพริก ต้องย้ายที่ปลูกใหม่เพราะเชื้อรายังคงอยู่ในดิน หากมีการปลูกซ้ำในพื้นที่เดิมอาจทำให้ผลผลิตเสียหายได้

วิธีการป้องกันและลดปัญหาดังกล่าว ทำให้ต้นพริกทนต่อโรค และให้ผลผลิตมากขึ้น แนะนำให้ใช้ **นีโอ-ไฟต์** อัตรา 20-30 ซีซี. ร่วมกับ **ซุดบำรุง** ฉีดพ่นทุกๆ ครั้ง นอกจากจะช่วยป้องกันโรคแล้วยังช่วยกระตุ้นให้พริกออกดอกติดผลดกอีกด้วย หากพบพริกเป็นโรค ใช้ **ทาร์ล** 30 กรัม ต่อน้ำ 20 ลิตร ฉีดพ่นให้ทั่วต้นและบริเวณโคนต้น นอกจากนี้ควรฉีดพ่นต้นอื่นๆ ที่อยู่รอบๆ เพื่อป้องกัน



ยูนิไลฟ์ : ผู้นำด้านธุรกิจเครือข่ายผลิตภัณฑ์เพื่อการเกษตรครบวงจร



ถาม อยากทราบว่า..

- **พริก** เป็น **โรคนอดเน่าและโรครากเน่า** จะมีวิธีป้องกันและกำจัดอย่างไร?

ตอบ

โรคนอดเน่าและโรครากเน่าในพริก สาเหตุเกิดจากเชื้อรา ซึ่งโรคนี้จะพบมากในดินปลูกพริกที่มีสภาพกรดมากๆ เป็นโรคที่พบเป็นประจำในพืชปลูกตระกูลพริกเริ่มแสดงอาการมีใบเหลืองก่อน หลังจากนั้น ใบจะร่วงและเหี่ยวแห้งยืนต้นตาย **ป้องกันและกำจัด** ใช้ **นีโอ-ไฟต์ 20-30 ซีซี**. ผสมร่วมกับ **ชุดบำรุงตามระยะปลูก** ฉีดพ่นพร้อมกันได้





อีโคมิกซ์

โทร. **02-399-5555**

www.unilife.co.th

www.facebook.com/unilife.co.th

www.youtube.com/media4unilife

นำเสนอทุกเรื่องราว
ผ่านองค์ความรู้ จาก...
ผู้เชี่ยวชาญด้านการเกษตร
อย่างมืออาชีพ

มুমหมอพีช

โดย หมอแมน

ถาม - ตอบ



ถาม **อยากทราบว่า..**

- **มะเขือเทศ** มีอาการใบเหลืองแห้งกรอบ ไม่ทราบว่าเป็นอาการของโรคอะไร?

ตอบ

โรคแห้งดำ หากสังเกตเห็นตั้งแต่เริ่มต้น จากจุดเหลืองเล็กๆ สีดำบนใบมะเขือเทศ เมื่ออาการรุนแรง แผลจะขยายขนาดใหญ่ และมีจำนวนจุดมากขึ้น เนื้อใบเปลี่ยนเป็นสีเหลืองแห้งกรอบ และดำแต่ส่วนของลำต้นยังเขียวอยู่ ไม่พบอาการบนลำต้นและผล สาเหตุเกิดจากเชื้อราสามารถติดมากับเมล็ดพันธุ์ได้ ส่วนการระบาดในแปลงจะเกิดได้ รุนแรงและรวดเร็ว เมื่อมีความชื้นในอุณหภูมิสูง หากพบอาการดังกล่าว ควรป้องกันกำจัด ด้วย **เบนเอฟ 20 ซีซี.** หรือ **รัสโซล 20 ซีซี.** ต่อน้ำ **20 ลิตร** เพื่อรักษาอาการและปกป้องผลผลิต



ยูนิไลฟ์ : ผู้นำด้านธุรกิจเครือข่ายผลิตภัณฑ์เพื่อการเกษตรครบวงจร



อีเค็มิกซ์

โทร. **02-399-5555**

www.unilife.co.th

www.facebook.com/unilife.co.th

www.youtube.com/media4unilife

นำเสนอทุกเรื่องราว
ผ่านองค์ความรู้ จาก...
ผู้เชี่ยวชาญด้านการเกษตร
อย่างมืออาชีพ

มুমหมอพีช

โดย หมอแมน

กามา - ตอบโต้



ถาม **อยากทราบว่า..**

- **ยอดมะเขือ** มีอาการยอดเหี่ยว สังเกตพบมีรูถูกเจาะบริเวณยอดและพบตัวหนอน ควรป้องกันกำจัด อย่างไร?

ตอบ

หนอนเจาะยอด หรือหนอนเจาะผล เป็นชนิดเดียวกัน คือจะเจาะทำลายทั้งที่ยอดอ่อน และผลมะเขือด้วย ความเสียหายจะสูงสุดเมื่อเข้าทำลายผล ทำให้ไม่สามารถจำหน่ายได้ อาจทำความเสียหายได้ถึง 30 - 40 เปอร์เซ็นต์ ถ้าเข้าทำลายที่ยอดมะเขือจะเหี่ยวพับลง สังเกตได้ง่าย ลักษณะหนอนตัวสีแดงชมพูอ่อน เกิดจากผีเสื้อกลางคืนวางไข่บริเวณยอดอ่อน หรือกลีบดอกมะเขือ

วิธีป้องกัน เก็บยอดและผลที่ถูกหนอนเจาะ ทำลายทิ้งทั้งที่มีหนอนและไม่มีหนอน หากพบการทำลายเกิน10% ควรพ่นป้องกันกำจัดด้วย **ฟิฟเปอร์** หรือ **นิวทริน55** 30-40 ซีซี. ต่อน้ำ 20 ลิตร และควรหมั่นสำรวจการทำลายอย่างสม่ำเสมอ



ยูนิไลฟ์ : ผู้นำด้านธุรกิจเครือข่ายผลิตภัณฑ์เพื่อการเกษตรครบวงจร



อีไค้มิกซ์

โทร. **02-399-5555**

www.unilife.co.th

www.facebook.com/unilife.co.th

www.youtube.com/media4unilife

นำเสนอทุกเรื่องราว
ผ่านองค์ความรู้ จาก...
ผู้เชี่ยวชาญด้านการเกษตร
อย่างมืออาชีพ

มুমหมอพีช

โดย หมอแมน

ถาม - ตอบ



ถาม **อยากทราบว่า..**


- **ปลูก แตงโม** กำลังทอดยอด ขอแนะนำควรให้ใช้อะไรดี จะช่วยยืดยอดได้จริงหรือไม่?

ตอบ

ในระยะที่แตงโมกำลังเจริญเติบโตจะมีการทอดยอด การบำรุงในช่วงนี้สามารถใช้ **ชีวีว ยูนิแพลนท์เขียว และ นีโอ-ไมเนอร์** ฉีดพ่นจะช่วยให้เถาแตงยืดยาว ใบเขียว ใหญ่ สมบูรณ์ แต่ในระยะที่แตงโมมียอดอ่อนนี้มักจะมี **เพลี้ยไฟ** เข้าทำลายเป็นประจำ ดังนั้นจึงควรผสม **แคทดาว** ฉีดพ่นร่วมกับ **ชุดบำรุง** ที่แนะนำไปข้างต้นได้เลย



ยูนิไลฟ์ : ผู้นำด้านธุรกิจเครือข่ายผลิตภัณฑ์เพื่อการเกษตรครบวงจร



อีโคมิคซ์

โทร. **02-399-5555**

www.unilife.co.th

www.facebook.com/unilife.co.th

www.youtube.com/media4unilife

นำเสนอทุกเรื่องราว
ผ่านองค์ความรู้ จาก...
ผู้เชี่ยวชาญด้านการเกษตร
อย่างมืออาชีพ

มুমหมอพีช

โดย หมอแมน

กามา - ตอบโต้



ถาม **อยากทราบว่า..**

- เพิ่งเริ่มย้ายกล้า **พริก** มาปลูก ควรใช้ **อีโคมิคซ์** ผสมปุ๋ยเคมีสูตรใด อัตราเท่าไร?

ตอบ

หลังจากทำการย้ายปลูก ควรใช้ปุ๋ยทางใบฉีดพ่น **ยูนิแพลนท์เขียว + ซีวีว + นีโอ-ไมเนอร์** จะช่วยกระตุ้นการแตกราก แตกกยอด และสร้างพุ่ม ส่วนการใช้ **อีโคมิคซ์** ผสมกับ **ปุ๋ยเคมีสูตร 25-7-7** อัตรา **2 กรัมต่อน้ำ 200 ลิตร** ตักหยอดหลุมพริก ทุกๆ 20 วัน จะทำให้พริกแข็งแรง แตกกยอดใหม่ (1 ถัง 200 ลิตรได้ 2,000 ต้น)



ยูนิไลฟ์ : ผู้นำด้านธุรกิจเครือข่ายผลิตภัณฑ์เพื่อการเกษตรครบวงจร