UNILIFE
ใส่ใจชีวิตเกษตรกร

กล้วยหอม

(องค์ความรู้ ยูนิไลฟ์)

เทคนิคการใช้ผลิตภัณฑ์คุณภาพ
เพื่อเพิ่มคุณภาพผลผลิต
และป้องกันกำจัดศัตรูพืช

การเตรียมแปลงปลูก (กำจัดวัชพืช)

กลูโฟซิเนต-แอมโมเนียม
150 ซีซี.

ต่อน้ำ 20 ลิตร

- กำจัดวัชพืชก่อนปลูก หรือ ก่อนเตรียมแปลง

เตรียมหน่อก่อนลงปลูก

ชีวิว 30 ซีซี.
+
คัพเวอร์กรีน 5 ซีซี.

ควรฉีดพ่นเพื่อป้องกันโรคตายพรายและหนอนกอ

เมทาแลกซิล 30 กรัม
+
แมมมอท 50 ซีซี.

ต่อน้ำ 20 ลิตร

- ฟื้นฟูความสมบูรณ์ของหน่อก่อนย้ายออก
- ป้องกันโรคและแมลงที่ติดมากับหน่อ

ระยะการเจริญเติบโต (อายุ 1 เดือน)

ชีวิว 30 ซีซี.
+
ยูนิแพลนท์ เขียว 50 กรัม
+
นีโอ-ไฮแคล 20 ซีซี.
+
คัพเวอร์กรีน 5 ซีซี.

ต่อน้ำ 20 ลิตร

- ฟื้นฟูต้น ทำให้ตั้งตัวเร็ว
- เร่งการเจริญเติบโต

รองก้นหลุม

ใส่ ปุ๋ยยูโอนิกซ์ 18-18-18
อัตรา 10-20 กรัม/หลุม

- รองก้นหลุมก่อนปลูก
- เพิ่มความสมบูรณ์ของต้น

ระยะเจริญเติบโต (อายุ 1-5 เดือน)



ใส่ ปุ๋ยยูโอนิกซ์ 30-9-6
อัตรา 100-200 กรัม/ต้น

- หว่านปุ๋ยเดือนละ 1 ครั้ง
- สะสมอาหาร
- เพิ่มความสมบูรณ์ของต้น

ระยะออกปลี-ติดผล (อายุ 6-8 เดือน)

ใส่ ปุ๋ยยูโอนิกซ์ 9-9-29
อัตรา 300-500 กรัม/ต้น

- หว่านปุ๋ยเดือนละ 1 ครั้ง
- ขยายขนาดผล

ระยะก่อนเก็บเกี่ยว

ใส่ ปุ๋ยยูโอนิกซ์ 18-18-18
อัตรา 500-700 กรัม/ต้น

- หว่านปุ๋ยเดือนละ 1 ครั้ง
- บำรุงคุณภาพของผลผลิต

กล้วยหอม

(องค์ความรู้ ยูนิไลฟ์)

เทคนิคการใช้ผลิตภัณฑ์คุณภาพ เพื่อเพิ่มคุณภาพผลผลิต และป้องกันกำจัดศัตรูพืช

การใช้ผลิตภัณฑ์เพื่อการกำจัดแมลง

หนอนกอ

ลักษณะการทำลาย
เกิดจากการที่ด้วงงวง เจาะเข้าลำต้นแล้ววางไข่ เมื่อไข่ฟักเป็นหนอน จะเจาะแกนกลางหรือบางครั้งลึกไปถึงราก หนอนจะกัดกินทำลาย ทำให้พืชเหี่ยวเฉาจนตาย หนอนสามารถแพร่กระจาย โดยติดไปกับหน่อเมื่อมีการย้ายไปปลูกแหล่งใหม่

ด้วงงวง

ลักษณะการทำลาย
เข้าทำลายที่รากและเหง้ากล้วยทำให้ต้นกล้วยชะงักการเจริญเติบโต ใบเหี่ยวเฉา และตายในที่สุด

แมมมอท 50-80 ซีซี. หรือ **ฟิพเปอร์** 30 ซีซี. หรือ **สตรัค** 20 กรัม

ผสมน้ำ 20 ลิตร
ราดโคนต้น 2-5 ลิตรต่อกอ

หนอนม้วนใบ



ลักษณะการทำลาย
ผีเสื้อจะมาวางไข่ในใบยอดที่ยังไม่คลี่ จากนั้นไข่จะฟักเป็นตัวอ่อน เจริญอยู่ในใบอ่อนที่ยังม้วนอยู่ ตัวหนอนจะกัดกินใบอ่อน ทำให้ใบแหว่ง เป็นรูพรุน หรือฉีกขาด จึงควรตัดใบที่ถูกทำลายมา

อีมาเมกติน เบนโซเอต 30 ซีซี. หรือ **ฟิพเปอร์** 30 ซีซี.

ผสมน้ำ 20 ลิตร
ฉีดพ่นทางใบ

แมลงวันทอง

ลักษณะการทำลาย
แมลงตัวแก่จะวางไข่ใต้ผิวเปลือก พบอาการช้ำบริเวณใต้ผิวเปลือก ต่อมาเมื่อหนอนโตขึ้นจะเจาะทำลาย ทำให้ผลเน่าเละ

ไฮ-นิว20 30-50 ซีซี.

ผสมน้ำ 20 ลิตร
ฉีดพ่นทางใบ

การใช้ผลิตภัณฑ์เพื่อการป้องกันกำจัดโรค

โรคตายพราย

ลักษณะอาการ
สังเกตเห็นเป็นทางสีเหลืองอ่อนตามก้านใบ ต่อมาปลายหรือขอบใบจะเริ่มเหลือง และขยายออกไปจนเหลืองทั่วทั้งใบ เมื่อตัดตามขวางจะพบเนื้อในของกาบใบเน่า กล้วยจะยืนต้นตายในที่สุด มักเกิดกับกล้วยที่มีอายุ 4-5 เดือนขึ้นไป

เมทาแลกซิล 30 กรัม หรือ **ไอโซโพรไทโอเลน** 30 ซีซี.

ผสมน้ำ 20 ลิตร
ราดโคนต้น 2-5 ลิตรต่อกอ

โรคใบจุด

ลักษณะอาการ
เริ่มแรกจะเกิดจุดขนาดเล็กบนใบ ต่อมาจุดแผลจะเพิ่มมากขึ้น ทำให้พื้นที่สังเคราะห์แสงของใบลดลง กล้วยชะงักการเจริญเติบโต ผลผลิตลดลง ผลสุกก่อนกำหนด รสชาติหรือคุณภาพเสียไป

เบนเอฟ 20 ซีซี. หรือ **รัสโซล** 10-15 ซีซี.

ผสมน้ำ 20 ลิตร

บริษัท ยูนิไลฟ์ อินเตอร์เนชั่นแนล จำกัด 589/30-31 อาคารเซ็นทรัลซิตี้ ทาวเวอร์ 1 ออฟฟิศ ชั้นที่ 7 ถนนเทพรัตน แขวงบางนาเหนือ เขตบางนา กรุงเทพฯ 10260 **Call Center (02) 399-5555** **http** : // www.unilife.co.th **e-mail** : info@unilife.co.th

ลิขสิทธิ์เฉพาะของ บริษัท ยูนิไลฟ์ อินเตอร์เนชั่นแนล จำกัด ห้ามคัดลอก หรือ นำส่วนหนึ่งส่วนใด ไปใช้โดยไม่ได้รับอนุญาต

NO. 39 รหัสสินค้า 992441 ปรับปรุงล่าสุด 1/3/2020

ราคาแผ่นละ 20.-

UNILIFE
ใส่ใจชีวิตเกษตรกร

อินทผาลัม

(องค์ความรู้ ยูนิไลฟ์)

เทคนิคการใช้ผลิตภัณฑ์คุณภาพ เพื่อเพิ่มคุณภาพผลผลิต และป้องกันกำจัดศัตรูพืช

การใช้ผลิตภัณฑ์เพื่อการป้องกันกำจัดโรค

โรคลำต้นเน่า

ลักษณะอาการ
เกิดจากเชื้อเห็ด ซึ่งเป็นราชนิดหนึ่ง ทำลายรากและเชื้อจะเข้าสู่ลำต้น ใบจะเหลืองใบย่อยจะแห้งตาย เมื่ออาการรุนแรงขึ้น ต้นจะชะงักการเจริญเติบโต และยืนต้นตายในที่สุด

สับรา 300 กรัม
+
นีโอ-ไฟต์ 300 ซีซี.

หรือ

เบนเอฟ 200 ซีซี.

ผสมน้ำ 200 ลิตร

โรคใบจุด

ลักษณะอาการ
มักเกิดช่วงปลายฤดูฝน ลักษณะเป็นเม็ดเล็กมาจับที่ใบ ส่วนมากจะอยู่บริเวณด้านหลังใบ และจะแพร่ขยายออกไป ทำให้ใบแห้ง

บิชโทร 400 ซีซี.

หรือ

เบนเอฟ 200 ซีซี.

หรือ

ไมโครบลูคอป 100 กรัม

ผสมน้ำ 200 ลิตร

โรคใบไหม้

ลักษณะอาการ
แผลบุ๋มตรงกลางมีสีน้ำตาล ขอบแผลนูน มีลักษณะฉ่ำน้ำ รอบแผลมีวงสีเหลืองล้อมรอบ หากรุนแรง แผลจะขยายตัวรวมกันทำให้ ใบแห้งม้วนงอ เปราะฉีกขาดง่าย ต้นกล้าชะงักการเจริญเติบโต

รัสโซล 150 ซีซี.

หรือ

เบนเอฟ 200 ซีซี.

หรือ

บิชโทร 400 กรัม

ผสมน้ำ 200 ลิตร

การใส่ปุ๋ยทางดิน

เร่งการเจริญเติบโต

ใส่ ปุ๋ยยูโอนิกซ์ 30-9-6
อัตรา 100-500 กรัม/ต้น
(ตามขนาดของต้น)

สะสมอาหาร

ใส่ ปุ๋ยยูโอนิกซ์ 9-9-29
อัตรา 100-500 กรัม/ต้น
(ตามขนาดของต้น)

แทงช่อดอก

ใส่ ปุ๋ยยูโอนิกซ์ 18-18-18
อัตรา 100-500 กรัม/ต้น
(ตามขนาดของต้น)

บำรุงผล

ใส่ ปุ๋ยยูโอนิกซ์ 18-18-18
อัตรา 100-500 กรัม/ต้น
(ตามขนาดของต้น)

การใช้ผลิตภัณฑ์เพื่อการกำจัดแมลง

ด้วงกุหลาบ

ลักษณะการทำลาย
ตัวเต็มวัยจะเข้ากัดทำลายใบของต้นอินทผลัม ถ้ารุนแรงทางใบจะถูกทำลายจนหมดเหลือแต่ก้านใบ ทำให้ต้นชะงักการเจริญเติบโต ด้วงจะเข้ากัดกินในช่วงเวลากลางคืนเท่านั้น

ด้วงงวง

ลักษณะการทำลาย
แมลงจะขยายพันธุ์อยู่ภายในคอต้น และพบบ้างที่โคนลำต้น ทำให้ต้นตาย อาการที่เด่นชัด คือ ยอดอ่อนเหี่ยวแห้งใบเหลือง

ด้วงแรด

ลักษณะการทำลาย
ตัวเต็มวัยจะเจาะที่บริเวณโคนทางใบทะลุเข้าไปทำลายยอดอ่อนที่ยังไม่คลี่ ทำให้ใบอินทผาลัมที่คลี่แตกใบใหม่ขาดแหว่ง ถ้าด้วงกัดกินทางใบจะทำให้ทางใบพับชะงักการเจริญเติบโต

หนอนหน้าแมว

ลักษณะการทำลาย
หนอนจะกัดทำลายใบจนเหลือแต่ก้านใบ ทำให้ต้นชะงักการเจริญเติบโต

แมมมอท 500 ซีซี.
หรือ
สตรัค 200 กรัม
หรือ
ฟิพเปอร์ 500 ซีซี.

ผสมน้ำ 200 ลิตร

อีมาเมกติน เบนโซเอต 200 ซีซี.

หรือ

เคาท์ดาว 300 ซีซี.

ผสมน้ำ 200 ลิตร

บริษัท ยูนิไลฟ์ อินเตอร์เนชั่นแนล จำกัด 589/30-31 อาคารเซ็นทรัลซิตี้ ทาวเวอร์ 1 ออฟฟิศ ชั้นที่ 7 ถนนเทพรัตน แขวงบางนาเหนือ เขตบางนา กรุงเทพฯ 10260 **Call Center (02) 399-5555** **http** : // www.unilife.co.th **e-mail** : info@unilife.co.th

ลิขสิทธิ์เฉพาะของ บริษัท ยูนิไลฟ์ อินเตอร์เนชั่นแนล จำกัด ห้ามคัดลอก หรือ นำส่วนหนึ่งส่วนใด ไปใช้โดยไม่ได้รับอนุญาต

NO. 54 รหัสสินค้า 814657 ปรับปรุงล่าสุด 1/3/2020 ราคาแผ่นละ 20.-

UNILIFE
ใส่ใจชีวิตเกษตรกร

อินทผาลัม

(องค์ความรู้ ยูนิไลฟ์)

เทคนิคการใช้ผลิตภัณฑ์คุณภาพ
เพื่อเพิ่มคุณภาพผลผลิต
และป้องกันกำจัดศัตรูพืช

เร่งการเจริญเติบโต

- **ชีวิว** 200 ซีซี.
- + **ยูนิแพลนท์ เขียว** 500 กรัม
- + **นีโอ-ไมเนอร์** 200 ซีซี

ต่อน้ำ 200 ลิตร

- ฉีดพ่นเดือนละ 1 ครั้ง
- บำรุงต้นและใบ ต้นอวบใหญ่ เพิ่มน้ำหนัก

สะสมอาหารก่อนออกดอก

- **นีโอ-เค** 300 ซีซี.
- + **ยูนิแพลนท์ แดง** 500 กรัม
- + **นีโอ-ไฮแคล** 200 ซีซี.

ต่อน้ำ 200 ลิตร

- ฉีดพ่น 2-3 ครั้ง ห่างกัน 10-15 วัน

แทงช่อดอก

- **ชีวิว** 200 ซีซี.
- + **ยูนิฟอส-เค** 500 กรัม
- + **นีโอ-ไฮแคล** 200 ซีซี.

ต่อน้ำ 200 ลิตร

- ฉีดพ่น 1-2 ครั้ง ห่างกัน 5-7 วัน

บำรุงผล

- **ยูนิฟอส-เอ็น** 300 กรัม
- + **ยูนิฟอส-เค** 200 กรัม
- + **นีโอ-ไฮแคล** 200 ซีซี.

ต่อน้ำ 200 ลิตร

- ฉีดพ่นทุก 10-15 วัน

ก่อนเก็บเกี่ยว

- **นีโอ-เค** 300 ซีซี.
- + **ยูนิฟอส-เค** 300 กรัม
- + **นีโอ-ไฮแคล** 200 ซีซี.

ต่อน้ำ 200 ลิตร

- ฉีดพ่น 1 เดือน ก่อนเก็บผลผลิต

UNILIFE
ใส่ใจชีวิตเกษตรกร

องุ่น

(องค์ความรู้ ยูนิไลฟ์)

เทคนิคการใช้ผลิตภัณฑ์คุณภาพ เพื่อเพิ่มคุณภาพผลผลิต และป้องกันกำจัดศัตรูพืช

การใส่ปุ๋ยทางดิน

หลังเก็บเกี่ยว	แทงช่อดอก ยืดช่อดอก	ก่อนดอกบาน	ดอกบาน 3-5 วัน	ติดผลอ่อน	ขยายขนาดผล	ก่อนเก็บเกี่ยว
ใส่ ปุ๋ยยูโอนิกซ์ 18-18-18 อัตรา 100-200 กรัม/ต้น	ใส่ ปุ๋ยยูโอนิกซ์ 30-9-6 อัตรา 100-200 กรัม/ต้น	ใส่ ปุ๋ยยูโอนิกซ์ 9-9-29 อัตรา 300-500 กรัม/ต้น	ใส่ ปุ๋ยยูโอนิกซ์ 30-9-6 อัตรา 100-200 กรัม/ต้น	ใส่ ปุ๋ยยูโอนิกซ์ 9-9-29 อัตรา 300-500 กรัม/ต้น	ใส่ ปุ๋ยยูโอนิกซ์ 30-9-6 อัตรา 100-200 กรัม/ต้น	ใส่ ปุ๋ยยูโอนิกซ์ 18-18-18 อัตรา 100-200 กรัม/ต้น

การใช้ผลิตภัณฑ์เพื่อการกำจัดแมลง

ไรแดง

ลักษณะการทำลาย
จะเข้าทำลายบริเวณใบอ่อนขององุ่นและ ดูดกินน้ำเลี้ยง ทำให้ใบองุ่นมีลักษณะเป็นฝ้าขาว ไม่สามารถสังเคราะห์แสงได้

อะมิทราช 30-40 ซีซี.
+
ไพริดาเบน 10 กรัม

ผสมน้ำ 20 ลิตร

หนอนชอนใบ

ลักษณะการทำลาย
สามารถทำความเสียหายต่อทุกส่วนขององุ่น เช่น กินช่อดอกขององุ่น เจาะแทงใบจนพรุน เป็นร่างแห จนทำให้ใบแห้ง

เพลี้ยไฟ(ยอดองุ่นไหม้)

ลักษณะการทำลาย
เพลี้ยไฟทั้งระยะตัวอ่อนและตัวเต็มวัย จะใช้ปากดูดกินน้ำเลี้ยงจากยอดใบอ่อน ตาดอก ดอก และผลอ่อน ทำให้ยอดใบหงิกงอ ใบแห้งกรอบ ไม่เจริญเติบโต

เคาท์ดาว 20 ซีซี. หรือ **สตรัค** 10 กรัม หรือ **ไอมิด้า** 2 กรัม หรือ **ฟิพเปอร์** 20 ซีซี.

ผสมน้ำ 20 ลิตร

การใช้ผลิตภัณฑ์เพื่อการป้องกันกำจัดโรค

ราน้ำค้าง

ลักษณะการทำลาย
เกิดกลุ่มผงสีขาวบริเวณใต้ใบและบนใบมีสีเหลืองอ่อน ถ้าอาการรุนแรงจะเกิดอาการไหม้ ใบร่วง ต้นจะตายในที่สุด

สับรา 30-50 กรัม
หรือ
เมทาแลกซิล 30-50 กรัม
+
บิชโทร 30-40 กรัม

ผสมน้ำ 20 ลิตร

โรคแอนแทรคโนส(อีบุบ)

ลักษณะการทำลาย
จะระเป็นแผลลึกลงไปในเนื้อ โรคนี้เป็นโรคที่ระบาดอย่างช้าๆ แต่ก็รุนแรงและรักษายาก เป็นกับเถาและใบองุ่นด้วย โดยเฉพาะส่วนที่ยังอ่อน

เบนเอฟ 20 ซีซี.
หรือ
รัสโซล 20 ซีซี.
หรือ
อะซอกซีสโตรบิน 20 ซีซี.

ผสมน้ำ 20 ลิตร

ราสีเทา

ลักษณะการทำลาย
มักจะพบสปอร์ของเชื้อรา คล้ายขี้เถ้า เป็นได้ทั้งบนใบ ที่เถา ดอกและผล มักระบาดในช่วงอากาศค่อนข้างแห้งแล้ง หลังฤดูฝน และในฤดูหนาว โรคนี้ไม่ค่อยมีความสำคัญมากนัก เมื่อเทียบกับโรคอื่นๆ

ไมโครบลูคอป 20 กรัม
หรือ
บิชโทร 30-40 กรัม

ผสมน้ำ 20 ลิตร

โรคช่อแห้ง

ลักษณะการทำลาย
เป็นได้ทั้งช่อดอก ใบ และยอดอ่อน ช่อดอกจะเน่าแห้งติดกับเถา และเน่าเปียกหรือเน่าเละ

เมทาแลกซิล 30-50 กรัม
หรือ
รัสโซล 20 ซีซี.

ผสมน้ำ 20 ลิตร

บริษัท ยูนิไลฟ์ อินเตอร์เนชั่นแนล จำกัด 589/30-31 อาคารเซ็นทรัลซิตี้ ทาวเวอร์ 1 ออฟฟิศ ชั้นที่ 7 ถนนเทพรัตน แขวงบางนาเหนือ เขตบางนา กรุงเทพฯ 10260 **Call Center (02) 399-5555** **http** : // www.unilife.co.th **e-mail** : info@unilife.co.th

ลิขสิทธิ์เฉพาะของ บริษัท ยูนิไลฟ์ อินเตอร์เนชั่นแนล จำกัด ห้ามคัดลอก หรือ นำส่วนหนึ่งส่วนใด ไปใช้โดยไม่ได้รับอนุญาต

NO. 38 รหัสสินค้า 992431 ปรับปรุงล่าสุด 1/3/2020

ราคาแผ่นละ 20.-

UNILIFE
ใส่ใจชีวิตเกษตรกร

องุ่น

(องค์ความรู้ ยูนิไลฟ์)

เทคนิคการใช้ผลิตภัณฑ์คุณภาพ เพื่อเพิ่มคุณภาพผลผลิต และป้องกันกำจัดศัตรูพืช

ระยะหลังเก็บเกี่ยว (ก่อนตัดแต่งกิ่ง)	ระยะแทงช่อดอก (ใบอ่อน 5-10 วัน)	ระยะยืดช่อดอก	ระยะก่อนดอกบาน	ระยะดอกบาน 3-5 วัน	ระยะติดผลอ่อน	ระยะขยายขนาดผล (หลังซอยผล)	ระยะก่อนเก็บเกี่ยว (ระยะเขฮาลี)
							
ชีวิว 30 ซีซี. + ยูนิฟอส-เอ็น 30 กรัม + นีโอ-เค 20-30 ซีซี.	ชีวิว 30 ซีซี. + ยูนิฟอส-เค 30-40 กรัม + นีโอ-ไฮแคล 10 ซีซี.	ชีวิว 30 ซีซี. + นีโอ-ซิงค์พลัส 30 ซีซี. + นีโอ-ไฮแคล 10 ซีซี. + เอ็กเทน2 2 ซีซี.	ชีวิว 30 ซีซี. + ยูนิฟอส-เค 30-40 กรัม + นีโอ-ไฮแคล 10 ซีซี.	ชีวิว 30 ซีซี. + ยูนิฟอส-เค 30-40 กรัม + นีโอ-ไฮแคล 10 ซีซี.	ชีวิว 30 ซีซี. + ยูนิฟอส-เค 30-40 กรัม + ยูนิฟอส-เอ็น 10-20 กรัม	ยูนิฟอส-เอ็น 30-40 กรัม + ยูนิฟอส-เค 10-20 กรัม + นีโอ-ไมเนอร์ 30 ซีซี. + นีโอ-ไฮแคล 10 ซีซี.	นีโอ-เค 30 ซีซี. + ยูนิฟอส-เอ็น 30-40 กรัม + นีโอ-ไฮแคล 10 ซีซี.
ต่อน้ำ 20 ลิตร ฉีดพ่น 1 ครั้ง ห่างกัน 7-10 วัน	ต่อน้ำ 20 ลิตร ฉีดพ่น 1 ครั้ง	ต่อน้ำ 20 ลิตร ฉีดพ่น 1 ครั้ง	ต่อน้ำ 20 ลิตร ฉีดพ่น 1 ครั้ง	ต่อน้ำ 20 ลิตร ฉีดพ่น 1 ครั้ง (พ่นเฉพาะช่อดอก)	ต่อน้ำ 20 ลิตร ฉีดพ่น 1 ครั้ง	ต่อน้ำ 20 ลิตร ฉีดพ่น 2 ครั้ง ห่างกัน 10-14 วัน	ต่อน้ำ 20 ลิตร ฉีดพ่น 1-2 ครั้ง ห่างกัน 7-10 วัน
◆ เพิ่มการสะสมอาหารเข้ากิ่ง เพื่อการแตกยอดออกดอก	◆ เร่งการแทงช่อดอก ออกดอกสม่ำเสมอ	◆ ช่วยยืดช่อดอกให้มีขนาดยาวขึ้น	◆ ช่วยผสมเกสร เพิ่มการติดผล	◆ ช่วยลดจำนวนเม็ด	◆ กระตุ้นการสร้างเนื้อ เพิ่มการติดผล	◆ ขยายขนาดผล ลดการหลุดร่วง	◆ ลดการแตก เพิ่มน้ำหนักผล รสชาติดี

UNILIFE
ใส่ใจชีวิตเกษตรกร

ส้มโอ

(องค์ความรู้ ยูนิไลฟ์)

เทคนิคการใช้ผลิตภัณฑ์คุณภาพ เพื่อเพิ่มคุณภาพผลผลิต และป้องกันกำจัดศัตรูพืช

การใช้ผลิตภัณฑ์เพื่อการกำจัดแมลง

เพลี้ยแป้ง/เพลี้ยหอย

ลักษณะการทำลาย
ดูดกินน้ำเลี้ยงกิ่ง ใบ ช่อดอก ผลอ่อน ผลแก่ มีมดเป็นพาหะ พาไปส่วนต่างๆ พืชจะแคระแกรนและเกิดราสีดำ

อะวอร์ด40SC 100-200 ซีซี.

+

เท็นสตาร์ 100-200 ซีซี.

หรือ

สตรัค 200 กรัม

หรือ

ฟิพเปอร์ 200-400 ซีซี.

หรือ

ไอมิต้า 20 กรัม

ผสมน้ำ 200 ลิตร

เพลี้ยอ่อน

ลักษณะการทำลาย
ตัวเต็มวัยและตัวอ่อนมีสีน้ำตาลเข้มจนเกือบดำ จะดูดกินน้ำเลี้ยงที่ยอด ช่อดอก และผลอ่อนทำให้ยอดแกรนไม่คลี่ใบ ดอกร่วง และผลไม่สมบูรณ์

หนอนเจาะผล

ลักษณะการทำลาย
เจาะกินผล ทำให้ผลเสียหาย เกิดจากแมลงวางไข่ เมื่อผลส้มอายุประมาณ 15 วัน ถึง 2 เดือน

หนอนชอนใบ

ลักษณะการทำลาย
เข้าทำลายใบเกิดเป็นเส้นคดเคี้ยว ทำให้ใบสร้างอาหารได้น้อยลง

เคาท์ดาว 100 ซีซี.

หรือ

ไอมิต้า 20 กรัม

หรือ

เท็นสตาร์ 200 ซีซี.

หรือ

ไฮ-นิว20 300 ซีซี.

ผสมน้ำ 200 ลิตร

เพลี้ยไฟ

ลักษณะการทำลาย
ทั้งตัวอ่อนและตัวเต็มวัยดูดกินน้ำเลี้ยงจากใบอ่อน ดอก และผล การทำลายรุนแรงอยู่ในระยะผลอ่อน หากรุนแรงผลจะบิดเบี้ยวและร่วง ทำให้ผลผลิตตกต่ำ

ไรศัตรูส้ม

ลักษณะการทำลาย
ผลที่ถูกดูดกินน้ำเลี้ยง จะมีสีเขียวซีด และกระด้าง การเจริญเติบโตช้า แคระแกร็น ทำให้ผลมีขนาดเล็ก ไม่สมบูรณ์ ระบาดมากในฤดูแล้ง หรือฝนทิ้งช่วง

ไพริดาเบน 100 กรัม

หรือ

อะมิทราซ 300-400 ซีซี.

ผสมน้ำ 200 ลิตร

การใช้ผลิตภัณฑ์เพื่อการป้องกันกำจัดโรค

รากเน่าโคนเน่า

ลักษณะอาการ
เกิดเป็นแผลเน่าสีดำหรือน้ำตาลของเปลือกบริเวณโคนต้น เมื่อลอกเปลือกออกจะพบแผลสีน้ำตาลแดงในเนื้อไม้ รากเน่าเปื่อยหลุดร่อนเหลือแต่แกนกลาง ใบเหลืองเหี่ยวและหลุดร่วง

เมทาแลกซิล 100 กรัมต่อน้ำ 1 ลิตร ทาบริเวณโคนต้น

หรือ

สับรา 300 กรัม

ผสมน้ำ 200 ลิตร

ยางไหล

ลักษณะอาการ
มักพบการทำลายที่ลำต้นและกิ่ง เกิดจากแมลงเจาะลำต้นแล้วเกิดติดเชื้อโรคเข้าทำลาย

เมทาแลกซิล 300 กรัม

หรือ

เบนเอฟ 200 ซีซี.

ผสมน้ำ 200 ลิตร

โรคแคงเกอร์

ลักษณะอาการ
ใบและผลเกิดแผลแตกสะเก็ดขรุขระนูนและแข็งตรงกลาง เป็นรอยบุ๋ม มีวงสีเหลืองล้อมรอบแผล เมื่อระบาดรุนแรงจะทำให้กิ่งแห้ง ต้นแคระแกร็น ทรุดโทรม อาจถึงตายได้

ไมโครบลูคอป 200 กรัม

ผสมน้ำ 200 ลิตร

โรคราดำ

ลักษณะอาการ
เกิดจากเชื้อรา มักพบในสภาพที่มีหมอกลงจัด ถ้าอากาศชื้นจะพบเชื้อราขึ้นตามใบ และผลเป็นสีดำถ้าเป็นมากจะคลุมใบ ไม่ให้ได้รับแสงแดดต้นจะไม่งามเท่าที่ควร ถ้าเป็นที่ผลจะทำให้ร่วง โดยเฉพาะผลอ่อน

บิชโทร 300 กรัม

หรือ

รัสโซล 200 ซีซี.

หรือ

เบนเอฟ 200 ซีซี.

ผสมน้ำ 200 ลิตร

บริษัท ยูนิไลฟ์ อินเตอร์เนชั่นแนล จำกัด 589/30-31 อาคารเซ็นทรัลซิตี้ ทาวเวอร์ 1 ออฟฟิศ ชั้นที่ 7 ถนนเทพรัตน แขวงบางนาเหนือ เขตบางนา กรุงเทพฯ 10260 **Call Center (02) 399-5555** **http** : // www.unilife.co.th **e-mail** : info@unilife.co.th

ลิขสิทธิ์เฉพาะของ บริษัท ยูนิไลฟ์ อินเตอร์เนชั่นแนล จำกัด ห้ามคัดลอก หรือ นำส่วนหนึ่งส่วนใด ไปใช้โดยไม่ได้รับอนุญาต

NO. 34 รหัสสินค้า 992411 ปรับปรุงล่าสุด 1/3/2020 ราคาแผ่นละ 20.-

UNILIFE
ใส่ใจชีวิตเกษตรกร

ส้มโอ

(องค์ความรู้ ยูนิไลฟ์)

เทคนิคการใช้ผลิตภัณฑ์คุณภาพ
เพื่อเพิ่มคุณภาพผลผลิต
และป้องกันกำจัดศัตรูพืช

ระยะฟื้นสภาพต้น

ชีวิว 300 ซีซี.
+
ยูนิแพลนท์ เขียว 400-500 กรัม
+
นีโอ-ไมเนอร์ 200 ซีซี.

ต่อน้ำ 200 ลิตร
(ฉีดพ่น 1-2 ครั้ง ห่างกัน 7-10 วัน)

- ระยะหลังเก็บเกี่ยว หรือ ระยะตัดแต่งกิ่ง
- ใบเริ่มเพสลาดหลังตัดแต่งกิ่ง

ใส่ ปุ๋ยยูโอนิกซ์ 18-18-18 อัตรา 300-500 กรัม/ต้น

ระยะกักน้ำ(สกัดน้ำ)

ชีวิว 300 ซีซี.
+
ยูนิแพลนท์ แดง 500 กรัม
+
นีโอ-ไฟต์ 300 ซีซี.
+
นีโอ-ไมเนอร์ 300 ซีซี.

ต่อน้ำ 200 ลิตร
(ฉีดพ่น 2-3 ครั้ง ห่างกัน 7-10 วัน)

- 1 เดือนก่อนออกดอกเพื่อสะสมอาหาร
- การออกดอก **ระวัง!** ไรศัตรูส้มโอ

ใส่ ปุ๋ยยูโอนิกซ์ 30-9-6 อัตรา 300-500 กรัม/ต้น

ระยะเปิดตาดอก-เพิ่มการติดผล

ชีวิว 300 ซีซี.
+
ยูนิฟอส-เค 300 กรัม
+
นีโอ-ไฮแคล 200 ซีซี.

(เมื่อพบปัญหาผลร่วงเสมอ)

ต่อน้ำ 200 ลิตร
(ฉีดพ่น 2 ครั้ง ห่างกัน 7-10 วัน)

- เร่งการออกดอกเพื่อผสมเกสร
- **ระวัง!** เพลี้ยไฟ ไรแดง

ใส่ ปุ๋ยยูโอนิกซ์ 9-9-29 อัตรา 300-500 กรัม/ต้น

ระยะขยายขนาดผล

นีโอ-ไฮแคล 200 ซีซี.
+
ยูนิฟอส-เอ็น 300-400 กรัม
+
ยูนิฟอส-เค 100-200 กรัม

ต่อน้ำ 200 ลิตร
(ฉีดพ่น 1-2 ครั้ง ห่างกัน 10-15 วัน)

- ช่วยเพิ่มน้ำหนัก ขยายขนาดผล
- **ระวัง!** เพลี้ยไฟ ไรแดง หนอนเจาะผล

ใส่ ปุ๋ยยูโอนิกซ์ 30-9-6 อัตรา 300-500 กรัม/ต้น

ระยะก่อนเก็บเกี่ยว

นีโอ-เค 300 ซีซี.
+
ยูนิแพลนท์ เขียว 300 กรัม
+
นีโอ-ไฮแคล 200 ซีซี.
+
นีโอ-ไมเนอร์ 300 ซีซี.

ต่อน้ำ 200 ลิตร
(ฉีดพ่น 1-2 ครั้ง ห่างกัน 10-15 วัน)

- เพิ่มคุณภาพ รสชาติดี สีสวย
- **ระวัง!** ไรแดง ราดำ เพลี้ยแป้ง เพลี้ยหอย

ใส่ ปุ๋ยยูโอนิกซ์ 18-18-18 อัตรา 300-500 กรัม/ต้น

UNILIFE
ใส่ใจชีวิตเกษตรกร

ส้ม

(องค์ความรู้ ยูนิไลฟ์)

เทคนิคการใช้ผลิตภัณฑ์คุณภาพ เพื่อเพิ่มคุณภาพผลผลิต และป้องกันกำจัดศัตรูพืช

การใช้ผลิตภัณฑ์เพื่อการกำจัดแมลง

หนอนชอนใบ

ลักษณะการทำลาย
จะกัดกินเนื้อใบใต้เยื่อผิวใบ และชอนไชอยู่ระหว่างผิวใบนั้น

เพลี้ยไฟ

ลักษณะการทำลาย
จะดูดกินน้ำเลี้ยงที่ใบ ดอกและผล ตั้งแต่เริ่มติดผล พบมากในสภาพอากาศร้อน

ไรแดง

ลักษณะการทำลาย
จะดูดกินน้ำเลี้ยงที่ใบและผล ระบาดมากในฤดูแล้ง

เคาท์ดาว 20 ซีซี. หรือ **ไอมิต้า** 2 กรัม หรือ **แมมมอท** 30 ซีซี. หรือ **ฟิพเปอร์** 20 ซีซี.

ผสมน้ำ 20 ลิตร

ไพริดาเบน 15 กรัม
หรือ
อะมิทราช 30 ซีซี.

ผสมน้ำ 20 ลิตร

เพลี้ยอ่อน

ลักษณะการทำลาย
ดูดกินน้ำเลี้ยงตามยอดอ่อน ใต้ใบอ่อน แมลงจะขับถ่ายมูลหวาน ทำให้เกิดราดำ และเป็นแมลงพาหะของโรคทริสเตซ่า

เพลี้ยไก่แจ้

ลักษณะการทำลาย
จะดูดกินน้ำเลี้ยงจากตา และยอดอ่อน และเกิดราดำขึ้นตามส่วนที่ถูกทำลายใบ มีลักษณะเป็นคลื่น ใบร่วง และเป็นแมลงพาหะ โรคกรีนนิ่ง

อะวอร์ด40SC 5-10 ซีซี.

สตรัค 20-30 กรัม หรือ **ไอมิต้า** 2 กรัม หรือ **ฟิพเปอร์** 30 ซีซี. หรือ **แมมมอท** 50 ซีซี.

ผสมน้ำ 20 ลิตร

หนอนเจาะสมอฝ้าย

ลักษณะการทำลาย
ตัวเต็มวัยเป็นผีเสื้อกลางคืน ตัวหนอนวัยแรกจะกัดกินทำลายดอก และผลอ่อนเมื่อโตขึ้นจะ

อีมาเมกติน เบนโซเอต 30-40 ซีซี.
หรือ
ฟิพเปอร์ 30 ซีซี.

ผสมน้ำ 20 ลิตร

การใส่ปุ๋ยทางดิน

บำรุงต้น

ใส่ ปุ๋ยยูโอนิกซ์ 30-9-6 หรือ 18-18-18
อัตรา 100-500 กรัม/ต้น (ตามขนาดของต้น)

สะสมอาหาร

ใส่ ปุ๋ยยูโอนิกซ์ 9-9-29 หรือ 18-18-18
อัตรา 100-500 กรัม/ต้น (ตามขนาดของต้น)

ขยายผล-เก็บผลผลิต

ใส่ ปุ๋ยยูโอนิกซ์ 18-18-18
อัตรา 100-500 กรัม/ต้น (ตามขนาดของต้น)

การใช้ผลิตภัณฑ์เพื่อการป้องกันกำจัดโรค

โรคเมลาโนส

ลักษณะอาการ
จะเกิดเป็นจุดสีน้ำตาลมีวงเหลืองบนใบหรือผล จนกลายเป็นตุ่มนูนแข็งเป็นสะเก็ด ทำให้หยาบกร้าน

เบนเอฟ 20 ซีซี.
+
บิชโทร 30-40 กรัม

ผสมน้ำ 20 ลิตร

โรคแคงเกอร์

ลักษณะอาการ
เกิดจากเชื้อแบคทีเรีย เข้าทำลายใบ ผล กิ่งก้าน และลำต้น เกิดแผลมีสะเก็ดสีน้ำตาลมีวงแหวนสีเหลืองล้อมรอบ

ไมโครบลูคอป 20 กรัม

ผสมน้ำ 20 ลิตร

โรคใบแก้ว

ลักษณะอาการ
เกิดจากการขาดธาตุสังกะสี ใบอ่อนจะมีขนาดเล็ก คล้ายใบแก้ว เนื้อใบเปลี่ยนสีเป็นสีเหลืองแต่เส้นใยยังเขียว ลักษณะคล้ายก้างปลา

นีโอ-ซิงค์พลัส 30-40 ซีซี.

ผสมน้ำ 20 ลิตร

โรคโคนเน่า

ลักษณะอาการ
รากและโคนต้นถูกทำลาย ใบเหี่ยว ผลร่วง กิ่งแห้ง โคนต้นมีแผลสีคล้ำ อาจมียางไหล เมื่อถากเปลือก เนื้อไม้สีน้ำตาลแดง

เมทาแลกซิล 30 กรัม
หรือ
สับรา 30 กรัม

+
นีโอ-ไฟต์ 30 ซีซี

ผสมน้ำ 20 ลิตร

โรคผลแตก

ลักษณะอาการ
เกิดจากการได้รับน้ำและธาตุอาหารไม่สม่ำเสมอ ทำให้ผลปริแตก

แคลเคลียร์ 20 ซีซี.
หรือ
นีโอ-ไฮแคล 10 ซีซี.

ผสมน้ำ 20 ลิตร

บริษัท ยูนิไลฟ์ อินเตอร์เนชั่นแนล จำกัด 589/30-31 อาคารเซ็นทรัลซิตี้ ทาวเวอร์ 1 ออฟฟิศ ชั้นที่ 7 ถนนเทพรัตน แขวงบางนาเหนือ เขตบางนา กรุงเทพฯ 10260 **Call Center (02) 399-5555** **http** : // www.unilife.co.th **e-mail** : info@unilife.co.th

ลิขสิทธิ์เฉพาะของ บริษัท ยูนิไลฟ์ อินเตอร์เนชั่นแนล จำกัด ห้ามคัดลอก หรือ นำส่วนหนึ่งส่วนใด ไปใช้โดยไม่ได้รับอนุญาต

NO. 45 รหัสสินค้า 814645 ปรับปรุงล่าสุด 1/3/2020

ราคาแผ่นละ 20.-

UNILIFE
ใส่ใจชีวิตเกษตรกร

ส้ม

(องค์ความรู้ ยูนิไลฟ์)

เทคนิคการใช้ผลิตภัณฑ์คุณภาพ
เพื่อเพิ่มคุณภาพผลผลิต
และป้องกันกำจัดศัตรูพืช

ระยะบำรุงต้น

- ชีวิว 30 ซีซี.
- + ยูนิฟอส-เค 20 กรัม
- + ยูนิฟอส-เอ็น 30 กรัม
- + นีโอ-ซิงค์พลัส 30 ซีซี.

ต่อน้ำ 20 ลิตร
ฉีดพ่น 1-2 ครั้ง ห่างกัน 7-10 วัน

- บำรุงต้นหลังการเก็บเกี่ยว

ระยะกักน้ำ หรือ ก่อนออกดอก

- ชีวิว 30 ซีซี.
- + ยูนิฟอส-เค 30 กรัม
- + นีโอ-ไมเนอร์ 30 ซีซี.

ควรงดการให้น้ำ

ต่อน้ำ 20 ลิตร
ฉีดพ่น 1-2 ครั้ง ห่างกัน 7-10 วัน

- เร่งการสะสมอาหารเพื่อแตกใบอ่อน และการออกดอก

ระยะขึ้นน้ำ จนถึงดอกบาน

- ชีวิว 30 ซีซี.
- + ยูนิฟอส-เค 30 กรัม
- + นีโอ-ไฮแคล 20 ซีซี.

น้ำ + เร่งให้น้ำเพื่อการแตกใบอ่อนและออกดอก

ต่อน้ำ 20 ลิตร
ฉีดพ่น 1-2 ครั้ง ห่างกัน 7-10 วัน

- กระตุ้นการแตกตาดอกให้สม่ำเสมอ
- ทำให้เกสรแข็งแรงติดผลได้ง่าย

ระยะติดผลอ่อน (ขนาดเมล็ดถั่วเขียว)

- ชีวิว 30 ซีซี.
- + ยูนิฟอส-เค 30 กรัม
- + นีโอ-ไฮแคล 20 ซีซี.

น้ำ + ให้น้ำเป็นระยะๆ อย่างต่อเนื่อง

ต่อน้ำ 20 ลิตร
ฉีดพ่น 1-2 ครั้ง ห่างกัน 7-10 วัน

- เร่งการสร้างเมล็ดเพื่อการพัฒนาผล
- ลดการหลุดร่วงของผล

ระยะขยายขนาดผล

- ยูนิฟอส-เอ็น 30 กรัม
- + ยูนิฟอส-เค 20 กรัม
- + นีโอ-ไฮแคล 20 ซีซี.

ต่อน้ำ 20 ลิตร
ฉีดพ่น 3-4 ครั้ง ห่างกัน 10-15 วัน

- ช่วยขยายขนาดผลให้มีขนาดสม่ำเสมอ น้ำหนักดี
- ป้องกันผลแตก

ระยะก่อนเก็บเกี่ยว 1 เดือน

- นีโอ-เค 30 ซีซี.
- + ยูนิฟอส-เอ็น 30 กรัม
- + นีโอ-ไฮแคล 20 ซีซี.

ถ้าต้องการเก็บส้มอายุ 8 เดือน หลังดอกบาน ควรฉีดพ่นปุ๋ยทางใบ เพื่อเร่งความหวาน
เมื่ออายุ 7 เดือน หลังดอกบาน ผสมน้ำ 20 ลิตร ฉีดพ่น 2 ครั้ง ห่างกัน 7-10 วัน

ต่อน้ำ 20 ลิตร
ฉีดพ่น 3-4 ครั้ง ห่างกัน 10-15 วัน

- ทำให้ผลส้มมีรสชาติดี
- กากน้อย เนื้อแน่น ไส้ไม่กลวง สีสวย และผลสดอยู่ได้นาน

UNILIFE
ใส่ใจชีวิตเกษตรกร

สตรอว์เบอร์รี่

(องค์ความรู้ ยูนิไลฟ์)

เทคนิคการใช้ผลิตภัณฑ์คุณภาพ เพื่อเพิ่มคุณภาพผลผลิต และป้องกันกำจัดศัตรูพืช

การใช้ผลิตภัณฑ์เพื่อการกำจัดแมลง

เพลี้ยไฟ

ลักษณะการทำลาย
ใบอ่อนบิดเบี้ยว ดอกหรือผลอ่อนจะร่วง

ไฮ-นิว20 30 ซีซี. หรือ เท็นสตาร์ 10 ซีซี.

ผสมน้ำ 20 ลิตร

หนอนด้วงขาว

ลักษณะการทำลาย
กัดรากช่วงปลายฝน ทำให้รากไม่สามารถดูดกินน้ำได้ ทำให้ใบเหี่ยว ชะงักการเจริญเติบโต

ฟิพเปอร์ 30 ซีซี. หรือ แมมมอท 50-100 ซีซี.

ผสมน้ำ 20 ลิตร

ไรแดง

ลักษณะการทำลาย
ผิวใบกร้านเหมือนผงฝุ่นเล็กๆ เกาะบนใบ ใบจะร่วง

ไพริดาเบน 10 กรัม หรือ อะมิทราซ 15 ซีซี.

ผสมน้ำ 20 ลิตร

หนอนชอนใบ

ลักษณะการทำลาย
ใบอ่อนบิดเบี้ยวเสียรูปทรง ใบไหม้ไม่สมบูรณ์

เท็นสตาร์ 10 ซีซี. หรือ ฟิพเปอร์ 10 ซีซี. หรือ เคาท์ดาว 10 ซีซี. หรือ ไฮ-นิว20 30 ซีซี.

ผสมน้ำ 20 ลิตร

แมลงหวี่ขาว

ลักษณะการทำลาย
ดูดกินน้ำเลี้ยงใบอ่อน และยอดอ่อน

อะวอร์ด40sc 10-20 ซีซี. + ไฮ-นิว20 30 ซีซี. หรือ เท็นสตาร์ 10 ซีซี.

ผสมน้ำ 20 ลิตร

การใช้ผลิตภัณฑ์เพื่อการป้องกันกำจัดโรค

โรคที่เกิดจากเชื้อไวรัส

ลักษณะอาการ
ใบหยิกย่น ใบผิดรูปร่าง ใบม้วนขึ้น หรืออาการใบด่าง ต้นเตี้ย แคระแกรน ข้อสั้น ทรงพุ่มใบแน่น ขนาดใบเล็กกว่าปกติ พบว่าส่วนใหญ่เกิดจากแมลงปากดูดเป็นพาหะของโรค

อะวอร์ด40sc 15 ซีซี. + สตรัค 10 กรัม หรือ ไอมิต้า 2 กรัม

ผสมน้ำ 20 ลิตร

โรครากเน่าโคนเน่า

ลักษณะอาการ
พบการตายของราก จากปลายรากลุกลามไปที่รากแขนง จะเน่าบริเวณท่อน้ำต่ออาหารเป็นสีแดง อาจลุกลามไปถึงโคนต้นอาจแค่แคระแกรน ถ้าอาการรุนแรงพืชจะตายภายใน 2-3 วัน

ชีวิว 20 ซีซี. + เมทาแลกซิล 30 กรัม หรือ สับรา 30 กรัม + นีโอ-ไฟต์ 30 ซีซี.

ผสมน้ำ 20 ลิตร

โรคใบจุด



ลักษณะอาการ
มักพบในแปลงที่ปลูกเป็นเวลานานๆ มีวัชพืชมาก อาการเริ่มแรกจะเห็นแผลขนาดเล็กสีม่วงแก่บนใบ ต่อมาขยายเป็นสีม่วงแดง กลางแผลมีสีน้ำตาลอ่อนถึงขาว บางครั้งพบอาการที่ผลด้วย

โรคแอนแทรคโนส

ลักษณะอาการ
เริ่มจากเป็นแผลเล็กๆ สีม่วงแดงบนไหลแล้วลุกลามตลอดความยาวของไหลสตรอว์เบอร์รี่ แผลที่ขยายยาวขึ้นจะเปลี่ยนเป็นสีน้ำตาล ต้นไหลอาจยังไม่ตายแต่เมื่อต้นไหลที่ติดเชื้อลงแปลง ต้นและใบจะเฉาและเหี่ยวอย่างรวดเร็ว เนื้อเยื่อส่วนกอเน่าแห้ง มีสีน้ำตาลแดง

บิชโทร 30 กรัม หรือ เบนเอฟ 20 ซีซี. หรือ อะซอกซีสโตรบิน 5-10 ซีซี.

ผสมน้ำ 20 ลิตร

บริษัท ยูนิไลฟ์ อินเตอร์เนชั่นแนล จำกัด 589/30-31 อาคารเซ็นทรัลซิตี้ ทาวเวอร์ 1 ออฟฟิศ ชั้นที่ 7 ถนนเทพรัตน แขวงบางนาเหนือ เขตบางนา กรุงเทพฯ 10260 **Call Center (02) 399-5555** **http** : // www.unilife.co.th **e-mail** : info@unilife.co.th

ลิขสิทธิ์เฉพาะของ บริษัท ยูนิไลฟ์ อินเตอร์เนชั่นแนล จำกัด ห้ามคัดลอก หรือ นำส่วนหนึ่งส่วนใด ไปใช้โดยไม่ได้รับอนุญาต

NO. 44 รหัสสินค้า 814644 ปรับปรุงล่าสุด 1/3/2020

ราคาแผ่นละ 20.-

UNILIFE
ใส่ใจชีวิตเกษตรกร

สตรอว์เบอร์รี่

(องค์ความรู้ ยูนิไลฟ์)

เทคนิคการใช้ผลิตภัณฑ์คุณภาพ เพื่อเพิ่มคุณภาพผลผลิต และป้องกันกำจัดศัตรูพืช

การเพาะไหล

ชีวิว 30 ซีซี.
+
ยูนิฟอส-เอ็น 30 กรัม
+
นีโอ-ไมเนอร์ 20 ซีซี.
+
ไบโอ-ซอย 10 กรัม

ต่อน้ำ 20 ลิตร

- กระตุ้นการแตกยอดใหม่
- รากมาก แข็งแรง

ก่อนย้ายปลูก

ชีวิว 30 ซีซี.
+
เมทาแลกซิล 30 กรัม
หรือ
สับรา 30 กรัม

ต่อน้ำ 20 ลิตร

- พ่นเพื่อป้องกันโรค และทำให้ตั้งตัวเร็ว

ระยะบำรุงต้น

ชีวิว 30 ซีซี.
+
ยูนิฟอส-เอ็น 30 กรัม
+
นีโอ-ไมเนอร์ 20 ซีซี.

ต่อน้ำ 20 ลิตร

- เพิ่มความสมบูรณ์ต้น
- เพิ่มการพัฒนาต้น

ระยะสะสมอาหาร

ชีวิว 30 ซีซี.
+
ยูนิฟอส-เค 50 กรัม
+
นีโอ-ไฮแคล 20 ซีซี.
+
นีโอ-เค 50 ซีซี.

ต่อน้ำ 20 ลิตร

- กระตุ้นการออกดอก ดอกสมบูรณ์ ลดการหลุดร่วง

ระยะติดผลอ่อน

ชีวิว 30 ซีซี.
+
ยูนิฟอส-เอ็น 30 กรัม
+
ยูนิฟอส-เค 30 กรัม
+
นีโอ-ไฮแคล 20 ซีซี.

ต่อน้ำ 20 ลิตร

- บำรุงผล สร้างเนื้อ ลดการหลุดร่วงของผลอ่อน

ระยะขยายขนาดผล

นีโอ-เค 30 ซีซี.
สลับ
ยูนิฟอส-เอ็น 50 กรัม
+
ยูนิฟอส-เค 50 กรัม
+
นีโอ-ไฮแคล 20 ซีซี.

ต่อน้ำ 20 ลิตร

- เพิ่มขนาดผล เพิ่มน้ำหนัก
- เพิ่มความหวาน

การเตรียมไหล

ใส่ ปุ๋ยยูโอนิกซ์ 30-6-9
อัตรา 10-15 กก./ไร่

บำรุงต้น

ใส่ ปุ๋ยยูโอนิกซ์ 18-18-18
อัตรา 10-15 กก./ไร่

ขยายผล

ใส่ ปุ๋ยยูโอนิกซ์
18-18-18 หรือ 9-9-29
อัตรา 10-15 กก./ไร่

UNILIFE
ใส่ใจชีวิตเกษตรกร

ลำไย

(องค์ความรู้ ยูนิไลฟ์)

เทคนิคการใช้ผลิตภัณฑ์คุณภาพ เพื่อเพิ่มคุณภาพผลผลิต และป้องกันกำจัดศัตรูพืช

การใช้ผลิตภัณฑ์เพื่อการป้องกันกำจัดโรค

โรคใบจุดสาหร่าย

ลักษณะอาการ
ใบเกิดจุดค่อนข้างกลมเป็นขุยสีเขียว ระยะเกิดสปอร์จะเป็นสีสนิมเหล็ก เป็นขุยคล้ายกำมะหยี่ อาการที่ใบไม่รุนแรงมากนัก แต่หากเกิดมากที่กิ่งจะทำให้ต้นทรุดโทรม เปลือกจะแตกและส่วนนั้นจะแห้งตาย ระบาดในที่ๆ มีความชื้นสูงโดยเฉพาะในฤดูฝน

ไมโครบลูคอป 200 กรัม

ผสมน้ำ 200 ลิตร

ราเขม่าดำ

ลักษณะอาการ
เกิดจากแมลงพวกปากดูดทำลายลำไย แล้วถ่ายน้ำหวานทำให้เกิดเชื้อรามาปกคลุมใบ กิ่ง ช่อดอก และผิวของผลเมื่อแห้งจะหลุดออกเป็นแผ่น หากเกิดอาการที่ช่อดอกจะทำให้ดอกร่วงควรกำจัดแมลงร่วมด้วย

เบนเอฟ 200 ซีซี. สลับ **ไมโครบลูคอป** 200 กรัม

ผสมน้ำ 200 ลิตร

โรคใบจุด

ลักษณะอาการ
ใบแก่มีจุดสีน้ำตาลอ่อน ต่อมาแผลจะแห้งและเปลี่ยนเป็นสีน้ำตาลเข้มหรือดำ เกิดเป็นจุดๆ บนใบ ในส่วนที่พบโรคนี้ระบาด ผลผลิตจะต่ำเนื่องจาก ใบสูญเสียพื้นที่ในการสังเคราะห์แสง

บิชโทร 300-400 กรัม หรือ **เบนเอฟ** 200 ซีซี. หรือ **รัสโซล** 200 ซีซี.

ผสมน้ำ 200 ลิตร

โรคใบไหม้,ผลเน่า

ลักษณะอาการ
เกษตรกรเรียก โรคราน้ำฝน ระบาดรุนแรงช่วงฝนตกติดต่อกัน ทำให้เน่าลุกลามที่ใบและยอดไหม้ ใบที่ถูกทำลายจะร่วง ส่วนใบอ่อนจะแห้งน้ำตาลคล้ำทั่วทั้งต้น ผลที่ยังไม่แก่เต็มที่จะแตกเห็นเนื้อในผลส่วนผลที่โตเต็มที่แล้วจะเน่าและร่วงไป อาจเห็นปุยขาวๆ ของเชื้อราปกคลุม

เมทาแลกซิล 300-500 กรัม สลับ **สับรา** 300-500 กรัม

ผสมน้ำ 200 ลิตร

การใช้ผลิตภัณฑ์เพื่อการกำจัดแมลง

หนอนกินดอกลำไย

ลักษณะการทำลาย
ตัวหนอนจะกัดกินดอก ใช้ขี้ หนอน และใยทำเป็นทางสีน้ำตาลไป ตามกิ่งหรือช่อดอก หนอนจะทำลาย ดอกจนหมด

มวนลำไย/แมงแกง/แมงค่อม

ลักษณะการทำลาย
ดูดกินน้ำเลี้ยงจากยอดอ่อน ใบอ่อน ช่อดอก และผลอ่อน ทำให้ยอดอ่อนและใบอ่อน แห้งเหี่ยว ไม่ติดผล หรือทำให้ร่วงหล่นตั้งแต่ยังเล็ก

หนอนเจาะกิ่งและลำต้น

ลักษณะการทำลาย
เกิดจากผีเสื้อวางไข่ตามเปลือกของกิ่งแล้วฟักออกมาเป็นตัวหนอน เข้าเจาะกินกิ่งหรือลำต้นจะทำให้กิ่งหรือลำต้นแห้งตาย

ผีเสื้อมวนหวาน

ลักษณะการทำลาย
ทำลายโดยการเจาะแทงเข้าไปในผลทำให้ผลแก่และร่วงภายใน 3-4 วัน ผลที่ร่วงจะมีน้ำหวานไหลเยิ้ม ออกตามรูที่ถูกเจาะ เนื้อในจะเน่าเสีย

ฟิพเปอร์ 200-400 ซีซี. หรือ **เท็นสตาร์** 100-200 ซีซี. หรือ **ไฮ-นิว20** 300 ซีซี. หรือ **สตรัค** 100 กรัม หรือ **แมมมอท** 500 ซีซี.

ผสมน้ำ 200 ลิตร

เพลี้ยแป้ง / เพลี้ยหอย

ลักษณะการทำลาย
ดูดกินน้ำเลี้ยงจากใบยอดอ่อน ช่อดอก และผล ทำให้บริเวณที่ถูกทำลายเหี่ยวแห้งไป ในที่สุด และขับถ่ายของเหลวออกมา ทำให้เกิดราดำ ดูสกปรก ผลผลิตจะต่ำ

อะวอร์ด40SC 100 ซีซี. + **ไอมิด้า** 20 กรัม หรือ **เท็นสตาร์** 100-200 ซีซี. หรือ **ไฮ-นิว20** 300 ซีซี.

ผสมน้ำ 200 ลิตร

หนอนคืบกินใบ

ลักษณะการทำลาย
พบมากในระยะแตกยอดอ่อน ตัวหนอนจะเข้าทำลายกัดกินใบอ่อนและยอดอ่อน ทำให้ยอดชะงักการเจริญเติบโต ตัวหนอนชอบทิ้งตัว เมื่อได้รับ ความกระทบกระเทือน

ไซปรอย35 100-200 ซีซี. หรือ **อีมาเมกติน เบนโซเอต** 200 ซีซี.

ผสมน้ำ 200 ลิตร

หนอนเจาะผลลำไย

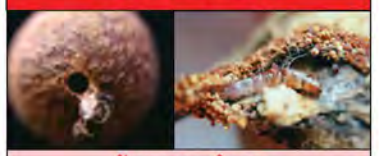

ลักษณะการทำลาย
ผีเสื้อวางไข่บนขั้วผล ตั้งแต่ลำไยอายุประมาณ 30 วัน ทำให้ผลผลิตเสียหาย ควรพ่นป้องกัน

ไอมิด้า 20 กรัม หรือ **ฟิพเปอร์** 200-400 ซีซี.

ผสมน้ำ 200 ลิตร

บริษัท ยูนิไลฟ์ อินเตอร์เนชั่นแนล จำกัด 589/30-31 อาคารเซ็นทรัลซิตี้ ทาวเวอร์ 1 ออฟฟิศ ชั้นที่ 7 ถนนเทพรัตน แขวงบางนาเหนือ เขตบางนา กรุงเทพฯ 10260 **Call Center (02) 399-5555** **http** : // www.unilife.co.th **e-mail** : info@unilife.co.th

ลิขสิทธิ์เฉพาะของ บริษัท ยูนิไลฟ์ อินเตอร์เนชั่นแนล จำกัด ห้ามคัดลอก หรือ นำส่วนหนึ่งส่วนใด ไปใช้โดยไม่ได้รับอนุญาต

NO. 25 รหัสสินค้า 000260 ปรับปรุงล่าสุด 1/3/2020 ราคาแผ่นละ 20.-

UNILIFE
ใส่ใจชีวิตเกษตรกร

ลำไย

(องค์ความรู้ ยูนิไลฟ์)

เทคนิคการใช้ผลิตภัณฑ์คุณภาพ
เพื่อเพิ่มคุณภาพผลผลิต
และป้องกันกำจัดศัตรูพืช

ระยะกระตุ้นการแตกใบอ่อน ชุดที่ 1

- ชีวิว 300 ซีซี.
- + ยูนิแพลนท์ เขียว 300-400 กรัม
- + นีโอ-ซิงค์พลัส 300 ซีซี.
- + เอ็กเท็นซ์ 20 ซีซี.

ต่อน้ำ 200 ลิตร

- เพิ่มขนาดของใบ
- เร่งการเจริญเติบโตของยอดใหม่

ใบแก่เต็มที่

- นีโอ-เค 300 ซีซี.
- + นีโอ-ไฮแคล 200 ซีซี.
- + ยูนิแพลนท์ แดง 300-400 กรัม

ต่อน้ำ 200 ลิตร

- ช่วยกระตุ้นให้ผลิใบอ่อนพร้อมกัน

ระยะกระตุ้นการแตกใบอ่อน ชุดที่ 2

- ชีวิว 300 ซีซี.
- + ยูนิแพลนท์ เขียว 300-400 กรัม
- + นีโอ-ซิงค์พลัส 300 ซีซี.

ต่อน้ำ 200 ลิตร

- เพิ่มขนาดของใบ เร่งการเจริญเติบโตของยอดใหม่

ระยะใบเพสลาดก่อนราดสาร

- นีโอ-เค 300 ซีซี.
- + ยูนิแพลนท์ แดง 500 กรัม
- + นีโอ-ไฮแคล 200 ซีซี.

ควรงดการให้น้ำ

ต่อน้ำ 200 ลิตร

- เพิ่มการสะสมอาหาร
- เพื่อใช้ในการออกดอก

ระยะเริ่มผลิตช่อดอกถึงก่อนดอกบาน

- ชีวิว 200 ซีซี.
- + ยูฟอส-เค 300 กรัม
- + นีโอ-ไฮแคล 200 ซีซี.

ต่อน้ำ 200 ลิตร

- ช่วยผสมเกสร
- ลดการหลุดร่วง ลดการเกิดใบแทนช่อ

ระยะติดผลอ่อน (เท่าเม็ดถั่วเขียว)

- ชีวิว 200 ซีซี.
- + ยูนิฟอส-เค 300-400 กรัม
- + นีโอ-ไฮแคล 200 ซีซี.
- + นีโอ-ไมเนอร์ 200 ซีซี.
- + เอ็กเทนซ์ 20 ซีซี. (ฉีดพ่นครั้งเดียว ก่อนดอกบาน)

ต่อน้ำ 200 ลิตร

- ช่วยเพิ่มการติดผล
- เพิ่มเนื้อผล และเพิ่มน้ำหนักผล

ระยะขยายขนาดผล

- ชีวิว 200 ซีซี.
- + ยูนิฟอส-เอ็น 300-400 กรัม
- + ยูนิฟอส-เค 100-200 กรัม
- + นีโอ-ไฮแคล 200 ซีซี.

ต่อน้ำ 200 ลิตร

- ช่วยขยายขนาดผล ทำให้ผลใหญ่ สม่ำเสมอ น้ำหนักดี

ระยะก่อนเก็บเกี่ยว

- นีโอ-เค 300 ซีซี.
- + ยูนิแพลนท์ เขียว 300-400 กรัม
- + นีโอ-ไฮแคล 200 ซีซี.

ต่อน้ำ 200 ลิตร

- ทำให้เนื้อหวานกรอบ รสชาติดี คุณภาพเยี่ยม

หลังตัดแต่งกิ่ง

ใส่ ปุ๋ยยูโอนิกซ์ 30-9-6
500 กรัม/ต้น ขึ้นอยู่กับขนาดของต้น

สะสมอาหาร

ใส่ ปุ๋ยยูโอนิกซ์ 9-9-29
500 กรัม/ต้น ขึ้นอยู่กับขนาดของต้น

ติดผลอ่อน

ใส่ ปุ๋ยยูโอนิกซ์ 18-18-18
500 กรัม/ต้น ขึ้นอยู่กับขนาดของต้น

ขยายขนาดผล

ใส่ ปุ๋ยยูโอนิกซ์ 9-9-29
500 กรัม/ต้น ขึ้นอยู่กับขนาดของต้น

ก่อนเก็บเกี่ยว

ใส่ ปุ๋ยยูโอนิกซ์ 9-9-29
500 กรัม/ต้น ขึ้นอยู่กับขนาดของต้น

UNILIFE
ใส่ใจชีวิตเกษตรกร

ลองกอง

(องค์ความรู้ ยูนิไลฟ์)

เทคนิคการใช้ผลิตภัณฑ์คุณภาพ
เพื่อเพิ่มคุณภาพผลผลิต
และป้องกันกำจัดศัตรูพืช

การใช้ผลิตภัณฑ์เพื่อการป้องกันกำจัดโรค

โรคผลเน่า

ลักษณะอาการ
ผลเน่าเสีย ผิวเปลือกเปลี่ยนเป็นสีน้ำตาล ผลเริ่มนิ่ม ลุกลามไปทั่วทั้งช่อผล

บิซโทร
300-400 กรัม

หรือ

เบนเอฟ
200 ซีซี.

ผสมน้ำ 200 ลิตร

โรครากเน่า

ลักษณะอาการ
โคนต้นและรากเปื่อยเป็นสีน้ำตาล ใบอาจจะแสดงอาการเหี่ยว

เมทาแลกซิล
300 กรัม

หรือ

สับรา
300 กรัม

หรือ

ชีคไบท์
300 ซีซี.

ราดโคนต้น

ผสมน้ำ 200 ลิตร

โรคราสีชมพู

ลักษณะอาการ
มีเส้นใยมีสีขาวขึ้นปกคลุมต่อมาเปลี่ยนเป็นสีชมพูทำให้ใบและกิ่งแห้ง

โรคราสีขาว

ลักษณะอาการ
เส้นใยมีสีขาวหยาบขึ้นปกคลุมบริเวณปลายกิ่งและใบทำให้ใบและกิ่งแห้ง

การป้องกัน

บิซโทร
300-400 กรัม

+

ไมโครบลูคอป
200 กรัม

การรักษา

หรือ

เบนเอฟ
200 ซีซี.

รัสโซล
200 ซีซี.

ควรเผาและตัดทำลาย

ผสมน้ำ 200 ลิตร

การใส่ปุ๋ยทางดิน

ฟื้นฟูต้นหลังตัดแต่งกิ่ง

ใส่ ปุ๋ยยูโอนิกซ์ 18-18-18 หรือ 30-9-6
500 กรัม - 1 กก./ต้น
(ขึ้นอยู่กับขนาดของต้น)

สะสมอาหาร

ใส่ ปุ๋ยยูโอนิกซ์ 9-9-29
1 กก./ต้น
(ขึ้นอยู่กับขนาดของต้น)

ออกดอก-ติดผล

ใส่ ปุ๋ยยูโอนิกซ์ 18-18-18
500 กรัม - 1 กก./ต้น
(ขึ้นอยู่กับขนาดของต้น)

การใช้ผลิตภัณฑ์เพื่อการกำจัดแมลง

ด้วงหนวดยาว

ลักษณะการทำลาย
ด้วงหนวดแมวตัวเต็มวัย จะวางไข่ให้ตัวหนอนได้เจริญเติบโต กัดกินเนื้อเยื่อภายในลำต้น ท่ออาหารถูกทำลายช่วงดอก ทำให้ดอกร่วง ลำต้นทรุดโทรม

ฟิพเปอร์
400 ซีซี.

หรือ

สตรัค
300 กรัม

หรือ

แมมมอท
500-800 ซีซี.

ผสมน้ำ 200 ลิตร

เพลี้ยแป้ง

ลักษณะการทำลาย
เจาะดูดกินน้ำเลี้ยงที่ใบ ช่อดอก ผล ทำให้เกิดราดำ ผิวสกปรก ผลร่วง

อะวอร์ด40SC
100-200 ซีซี.

+

ไอมิด้า
20 กรัม

หรือ

เท็นสตาร์
100-200 ซีซี.

ผสมน้ำ 200 ลิตร

บริษัท ยูนิไลฟ์ อินเตอร์เนชั่นแนล จำกัด 589/30-31 อาคารเซ็นทรัลซิตี้ ทาวเวอร์ 1 ออฟฟิศ ชั้นที่ 7 ถนนเทพรัตน แขวงบางนาเหนือ เขตบางนา กรุงเทพฯ 10260 **Call Center (02) 399-5555** **http** : // www.unilife.co.th **e-mail** : info@unilife.co.th

ลิขสิทธิ์เฉพาะของ บริษัท ยูนิไลฟ์ อินเตอร์เนชั่นแนล จำกัด ห้ามคัดลอก หรือ นำส่วนหนึ่งส่วนใด ไปใช้โดยไม่ได้รับอนุญาต

NO. 19 รหัสสินค้า 000253 ปรับปรุงล่าสุด 1/3/2020

ราคาแผ่นละ 20.-

UNILIFE
ใส่ใจชีวิตเกษตรกร

ลองกอง

(องค์ความรู้ ยูนิไลฟ์)

เทคนิคการใช้ผลิตภัณฑ์คุณภาพ
เพื่อเพิ่มคุณภาพผลผลิต
และป้องกันกำจัดศัตรูพืช

ระยะฟื้นสภาพต้นหลังเก็บเกี่ยว	ระยะ 1 เดือนก่อนออกดอก	ระยะทิ้งน้ำ	ระยะเริ่มแทงช่อดอก	ก่อนระยะดอกบาน	ระยะติดผลอ่อน	ระยะขยายผลอ่อน	ระยะก่อนเก็บเกี่ยว (1 เดือน)
ชีวิว 300 ซีซี. + นีโอ-ไมเนอร์ 300 ซีซี. + ยูนิแพลนท์ เขียว 500 กรัม	นีโอ-เค 300 ซีซี. + ยูนิแพลนท์ แดง 500 กรัม + นีโอ-ไฮแคล 100 ซีซี. + นีโอ-ซิงค์พลัส 300 ซีซี.	งดน้ำ ควรงดการให้น้ำ	ชีวิว 300 ซีซี. + นีโอ-ไฮแคล 100 ซีซี. + ยูนิฟอส-เค 300 กรัม	ชีวิว 300 ซีซี. + นีโอ-ไฮแคล 100 ซีซี. + เอ็กเทน2 30 ซีซี.	ชีวิว 300 ซีซี. + ยูนิแพลนท์ เหลือง 500 กรัม + นีโอ-ไฮแคล 200 ซีซี.	นีโอ-ไฮแคล 100 ซีซี. + ยูนิฟอส-เอ็น 300 กรัม + ยูนิฟอส-เค 200 กรัม	นีโอ-เค 300 ซีซี. + ยูนิแพลนท์ เขียว 500 กรัม + นีโอ-ไฮแคล 200 ซีซี.
	ควรลดปริมาณการให้น้ำ		พ่นให้ทั่วต้นพืช และทรงพุ่ม				
ต่อน้ำ 200 ลิตร	ต่อน้ำ 200 ลิตร		ต่อน้ำ 200 ลิตร	ต่อน้ำ 200 ลิตร	ต่อน้ำ 200 ลิตร	ต่อน้ำ 200 ลิตร	ต่อน้ำ 200 ลิตร
◆ ฟื้นสภาพต้น ◆ เร่งการแตกใบอ่อน ◆ เพิ่มขนาดใบ	◆ เพิ่มการสะสมอาหารเพื่อการออกดอก		◆ กระตุ้นการแทงช่อดอก ◆ เพิ่มจำนวนช่อ ◆ ยืดช่อดอกให้ยาว	◆ ช่วยผสมเกสร ◆ ลดการหลุดร่วง ◆ ทำให้ช่อยาว	◆ เพิ่มการติดผล ◆ กระตุ้นการสร้างเมล็ด ◆ ลดการหลุดร่วง	◆ ขยายขนาดผลและเพิ่มน้ำหนัก	◆ เพิ่มรสชาติและปรับปรุงคุณภาพผล

UNILIFE
ใส่ใจชีวิตเกษตรกร

เมล่อน

(องค์ความรู้ ยูนิไลฟ์)

เทคนิคการใช้ผลิตภัณฑ์คุณภาพ เพื่อเพิ่มคุณภาพผลผลิต และป้องกันกำจัดศัตรูพืช

การใช้ผลิตภัณฑ์เพื่อการกำจัดแมลง

เพลี้ยไฟ

ลักษณะการทำลาย
ดูดน้ำเลี้ยงทำให้ยอดอ่อนแคระแกร็น เติบโตช้า พืชอ่อนแอ และทำให้ใบ ลำต้น แห้งตายได้

เคาท์ดาว 20 ซีซี. หรือ ไอมิต้า 2 กรัม หรือ ฟิพเปอร์ 20 ซีซี. หรือ สตรัค 10 กรัม

ผสมน้ำ 20 ลิตร

หนอนชอนใบ

ลักษณะการทำลาย
ใบจะมีรอยเส้นสีขาว วน จะส่งผลทำให้ใบบิดเบี้ยวผิดรูป หงิกงอ ขอบใบม้วนเข้าหาเส้นกลางใบ ทำให้ต้นแคระแกร็น ไม่ติดผล

แมลงวันทอง

ลักษณะการทำลาย
การเจาะและวางไข่ที่ผล ตัวอ่อนถ้ามีการระบาดรุนแรงจะทำให้ผลร่วงเน่า หรือแก่ก่อนเวลา ทำให้ได้ผลมีคุณภาพต่ำ

ไฮ-นิว20 30 ซีซี. หรือ ไซปรอย35 10 ซีซี.

ผสมน้ำ 20 ลิตร

แมลงหวี่ขาว

ลักษณะการทำลาย
อาศัยบริเวณใต้ใบอ่อน แมลงชนิดนี้จะเป็นพาหะของโรค ไวรัส ในพืชตระกูลแตงหลายชนิด

สตรัค 10 กรัม หรือ ไอมิต้า 2 กรัม

ผสมน้ำ 20 ลิตร

เต่าแตง



แมลงเต่าทอง

ลักษณะการทำลาย
การเจาะและวางไข่ที่ผล ตัวอ่อนถ้ามีการระบาดรุนแรงจะทำให้ผลร่วงเน่า หรือแก่ก่อนเวลา ทำให้ได้ผลมีคุณภาพต่ำ

เท็นสตาร์ 10-15 ซีซี. หรือ ไฮ-นิว20 30 ซีซี. หรือ แมมมอท 50 ซีซี. หรือ ฟิพเปอร์ 30 ซีซี.

ผสมน้ำ 20 ลิตร

การใช้ผลิตภัณฑ์เพื่อการป้องกันกำจัดโรค

โรคเหี่ยว

ลักษณะอาการ
เริ่มต้นแสดงหลายอย่างเช่น ต้นแตก เกิดอาการเน่าที่โคนและซอกใบ ถ้าเกิดอาการเน่า และพบเชื้อราสีขาวบริเวณรอยแตก หลังจากนั้นพืชจะแสดงอาการเหี่ยวและตาย ควรหลีกเลี่ยงการปลูกซ้ำพื้นที่เดิมที่เคยปลูกพืชตระกูลแตงชนิดอื่น

เมทาแลกซิล 30 กรัม หรือ สับรา 30 กรัม + นีโอ-ไฟต์ 30 ซีซี.

ผสมน้ำ 20 ลิตร

โรคราน้ำค้าง

ลักษณะอาการ
เกิดเป็นจุดสีเหลืองหรือสีน้ำตาลขนาดเล็กที่ใบล่าง แล้วขยายขนาดใหญ่ขึ้น บริเวณใต้ใบจะปรากฏเส้นใยเชื้อราสีขาว หรือสีเทาใบพืชจะแห้งตายแต่ก้านใบจะชูขึ้น ขอบใบม้วน ใบจะร่วง

เมทาแลกซิล 30 กรัม หรือ สับรา 30 กรัม หรือ อะซอกซีสโตรบิน 10 ซีซี.

ผสมน้ำ 20 ลิตร

โรคต้นแตกหรือยางไหล

ลักษณะอาการ
เริ่มแรกจะปรากฏที่ขอบใบและขยายเข้าไปที่ส่วนกลางของใบ การเข้าทำลายส่วนของลำต้น อาการที่ปรากฏคือ จะมีแผล เชื้อสาเหตุจะสร้างเมือกเหนียวสีน้ำตาล หรือน้ำตาลอมแดง

นีโอ-ไฮแคล 20 ซีซี. + เบนเอฟ 20 ซีซี.

ผสมน้ำ 20 ลิตร

โรคราแป้ง

ลักษณะอาการ
เป็นจุดเหลืองอ่อนที่ ลำต้น ยอดอ่อน ทั้งด้านบนและด้านล่างของใบ เมื่อแผลมีการขยายใหญ่ขึ้น จะมีสปอร์ของเชื้อราสีขาวคล้ายแป้งปกคลุม หลังจากนั้นใบจะเปลี่ยน เป็นสีเหลืองอมน้ำตาลและแห้งกรอบ

บิชโทร 30 กรัม หรือ เบนเอฟ 20 ซีซี.

ผสมน้ำ 20 ลิตร

บริษัท ยูนิไลฟ์ อินเตอร์เนชั่นแนล จำกัด 589/30-31 อาคารเซ็นทรัลซิตี้ ทาวเวอร์ 1 ออฟฟิศ ชั้นที่ 7 ถนนเทพรัตน แขวงบางนาเหนือ เขตบางนา กรุงเทพฯ 10260 **Call Center (02) 399-5555** **http** : // www.unilife.co.th **e-mail** : info@unilife.co.th

ลิขสิทธิ์เฉพาะของ บริษัท ยูนิไลฟ์ อินเตอร์เนชั่นแนล จำกัด ห้ามคัดลอก หรือ นำส่วนหนึ่งส่วนใด ไปใช้โดยไม่ได้รับอนุญาต

NO. 43 รหัสสินค้า 814643 ปรับปรุงล่าสุด 1/3/2020 ราคาแผ่นละ 20.-

UNILIFE
ใส่ใจชีวิตเกษตรกร

เมล่อน

(องค์ความรู้ ยูนิไลฟ์)

เทคนิคการใช้ผลิตภัณฑ์คุณภาพ
เพื่อเพิ่มคุณภาพผลผลิต
และป้องกันกำจัดศัตรูพืช

แช่เมล็ดพันธุ์

ชีวิว 10 ซีซี.
+
เมทาแลกซิล 20 กรัม
หรือ
สับรา 30 กรัม

ต่อน้ำ 1 ลิตร

- เมล็ดงอกดี
- แตกรากเยอะ
- ป้องกันโรคกล้ายุบ

จุ่มกล้าก่อนย้ายปลูก

ชีวิว 20 ซีซี.
+
เมทาแลกซิล 30 กรัม
หรือ
สับรา 30 กรัม

ต่อน้ำ 1 ลิตร

- เพิ่มความสมบูรณ์ต้น

การกำจัดวัชพืช

โชคิว 50-60 ซีซี.

กำจัดวัชพืชใบแคบ

ต่อน้ำ 1 ลิตร

- เพื่อกำจัดวัชพืชใบแคบ ในแปลงปลูก

บำรุงต้นและใบ

ชีวิว 30 ซีซี.
+
นีโอ-ซิงค์พลัส 20 ซีซี.
+
นีโอ-ไฮแคล 20 ซีซี.
+
ยูนิฟอส-เอ็น 40-50 กรัม

ต่อน้ำ 1 ลิตร

- เพิ่มการเจริญเติบโตทางต้น
- เลื้อยขึ้นค้างได้ไว

เริ่มติดดอก

ชีวิว 30 ซีซี.
+
นีโอ-ไฮแคล 20 ซีซี.
+
ยูนิฟอส-เค 40-50 กรัม

ต่อน้ำ 1 ลิตร

- ติดดอกดก
- แก้ปัญหาดอกหลุดร่วง

บำรุงดอก และผลอ่อน

ชีวิว 30 ซีซี.
+
นีโอ-ไฮแคล 20 ซีซี.
+
ยูนิฟอส-เค 30 กรัม
+
ยูนิฟอส-เอ็น 20 กรัม

ต่อน้ำ 1 ลิตร

- ขยายขนาดผล สม่ำเสมอ โตเร็ว

ขยายขนาดผล

ชีวิว 30 ซีซี.
+
นีโอ-ไฮแคล 20 ซีซี.
+
นีโอ-เค 30 ซีซี.
+
ยูนิแพลนท์ เหลือง 30 กรัม

ต่อน้ำ 1 ลิตร

- เพิ่มขนาดผล และเพิ่มความหวาน
- รสชาติดี สีเนื้อสวย
- ทนต่อการขนย้าย

อายุ 7-15 วัน

ใส่ ปุ๋ยยูโอนิกซ์ 30-9-6
อัตรา 5 กรัม/หลุ่ม

อายุ 20-30 วัน

ใส่ ปุ๋ยยูโอนิกซ์ 30-9-6
อัตรา 10-15 กก./ไร่

อายุ 40-50 วัน

ใส่ ปุ๋ยยูโอนิกซ์
18-18-18 หรือ 9-9-29
อัตรา 20-25 กก./ไร่

ก่อนเก็บผลผลิต (15 วัน)

ใส่ ปุ๋ยยูโอนิกซ์ 9-9-29
อัตรา 10-15 กก./ไร่

UNILIFE
ใส่ใจชีวิตเกษตรกร

มังคุดผิวมัน

(องค์ความรู้ ยูนิไลฟ์)

เทคนิคการใช้ผลิตภัณฑ์คุณภาพ เพื่อเพิ่มคุณภาพผลผลิต และป้องกันกำจัดศัตรูพืช

การใส่ปุ๋ยทางดิน

ใบเพสลาด

ใส่ ปุ๋ยยูโอนิกซ์ 30-9-6 หรือ 18-18-18
อัตรา 500 กรัม/ต้น ขึ้นอยู่กับขนาดต้น

สะสมอาหาร

ใส่ ปุ๋ยยูโอนิกซ์ 9-9-29 หรือ 18-18-18
อัตรา 500 กรัม/ต้น ขึ้นอยู่กับขนาดต้น

ติดผลอ่อน

ใส่ ปุ๋ยยูโอนิกซ์ 18-18-18 หรือ 9-9-29
อัตรา 500 กรัม/ต้น ขึ้นอยู่กับขนาดต้น

บำรุงต้นหลังเก็บเกี่ยว

ใส่ ปุ๋ยยูโอนิกซ์ 18-18-18 หรือ 30-9-6
อัตรา 500 กรัม/ต้น ขึ้นอยู่กับขนาดต้น

การใช้ผลิตภัณฑ์เพื่อการกำจัดแมลง

หนอนชอนใบ



ลักษณะการทำลาย
เป็นทางสีขาวคดเคี้ยวไปมา ใบที่ถูกทำลายจะมีรูปร่างบิดเบี้ยวใบไม่เจริญ และมีขนาดเล็กมาทำลายเฉพาะใบอ่อน

เคาท์ดาว
100 ซีซี.

หรือ

ไอมิด้า
20 กรัม

หรือ

ฟิพเปอร์
100 ซีซี.

ผสมน้ำ 200 ลิตร

เพลี้ยไฟ

ลักษณะการทำลาย
มักระบาดในช่วงที่มีอากาศแห้งแล้งติดต่อกัน นานๆ เพลี้ยไฟตัวอ่อนและตัวแก่ จะดูดกินน้ำเลี้ยงจากยอดอ่อน ดอกอ่อนและผลอ่อนจะ ทำให้ยอดอ่อนแห้ง ดอกอ่อนและผลอ่อนร่วง ผลมีรอยสีน้ำตาลมียางไหล

หนอนกินใบ

ลักษณะการทำลาย
ตัวหนอนจะกัดกินแต่ใบอ่อนทำให้ใบเว้าๆ แหว่งๆ เหลือแต่ก้านใบ ทำให้มังคุดขาดความสมบูรณ์

อีมาเมกติน เบนโซเอต
200-400 ซีซี.

หรือ

ฟิพเปอร์
200-400 ซีซี.

หรือ

แมมมอท
500 ซีซี.

ผสมน้ำ 200 ลิตร

ไรแดง

ลักษณะการทำลาย
ไรแดงจะดูดกินน้ำเลี้ยงที่ดอกและผลอ่อน ทำให้ดอกและผลอ่อนแห้งร่วงหล่นไปหรือทำให้ผลไม่เจริญ เปลือกมีผิวตกกระเป็นขุย มักระบาดควบคู่ไปกับเพลี้ยไฟ

ไพริดาแบน
100 กรัม

สลับ

อะมิทราซ
300-400 ซีซี.

ผสมน้ำ 200 ลิตร

เพลี้ยแป้ง

ลักษณะการทำลาย
มักซ่อนตัวอยู่ใต้หูมังคุดเพื่อเจาะดูดกินน้ำเลี้ยงที่ดอกอ่อน ผลอ่อน เมื่อขับถ่ายมูลออกมามักจะทำให้เกิดราดำที่ผลมังคุดทำให้มีตำหนิและเสียราคา

อะวอร์ด40SC
100-200 ซีซี.

+

ไอมิด้า
20 กรัม

หรือ

เท็นสตาร์
100-200 ซีซี.

ผสมน้ำ 200 ลิตร

การใช้ผลิตภัณฑ์เพื่อการป้องกันกำจัดโรค

โรคใบจุด



ลักษณะอาการ
เกิดจากเชื้อรา ใบจะเกิดรอยแผลไหม้สีน้ำตาลมีขอบแผลสีเหลือง รูปร่างของแผลไม่แน่นอนความสมบูรณ์ของต้นลดลงและถ้าระบาดรุนแรงใบจะแห้งทั้งใบและร่วงหล่น ผลมังคุดที่ไม่มีใบคลุมผิวของผลจะด้านแดดไม่สวย

เบนเอฟ
200 ซีซี.

สลับ

บิชโทร
300-400 กรัม

ผสมน้ำ 200 ลิตร

อาการเนื้อแก้วและยางไหลที่ผิว

ลักษณะอาการ
เนื้อมังคุดจะมีสีขาวใสในบางกลีบ โดยมากจะเป็นกับกลีบที่มีขนาดใหญ่ หรือบางครั้งก็เป็นเนื้อแก้วทั้งผลมักพบมากในมังคุดที่ขาดการดูแลรักษาเช่นได้รับน้ำ ไม่สม่ำเสมอ หรือขาดน้ำเป็นเวลานาน เมื่อได้รับน้ำฝนที่ตกชุก เปลือกจะขยายตัวไม่ทัน จึงแตกและมีน้ำไหลออกมา นอกจากนั้นแล้ว มังคุดที่ได้รับธาตุอาหารไม่เพียงพอ สาเหตุหนึ่งที่ทำให้มีการเจริญเติบโตผิดปกติเกิดเป็นเนื้อแก้วได้

นีโอ-ไฮแคล
200 ซีซี.

ข้อแนะนำ
ควบคุมระดับน้ำในดินไม่ให้สูงเกินไป ให้ปุ๋ยและธาตุอาหารตามที่แนะนำในช่วงต่างๆ

ผสมน้ำ 200 ลิตร

ขอบใบแห้ง

ลักษณะอาการ
ใบแก่แสดงอาการขอบใบแห้งและลุกลามเข้ามาด้านในทำให้ใบแห้งตาย เกิดจากสภาพแวดล้อมไม่เหมาะสม คือ แสงแดดจัด ความชื้นต่ำ ทำให้น้ำระเหยออกจากขอบใบมาก จนกระทั่งขอบใบแห้ง ทำให้มังคุดเจริญเติบโตช้า ต้นขาดความสมบูรณ์ ให้ผลผลิตน้อย มักจะพบอาการในช่วงฤดูแล้ง ซึ่งตรงกับช่วงที่ผลมังคุดกำลังออกดอกติดผล ทำให้มังคุดขาดความสมบูรณ์

ไมโครบลูคอป
200 กรัม

ผสมน้ำ 200 ลิตร

บริษัท ยูนิไลฟ์ อินเตอร์เนชั่นแนล จำกัด 589/30-31 อาคารเซ็นทรัลซิตี้ ทาวเวอร์ 1 ออฟฟิศ ชั้นที่ 7 ถนนเทพรัตน แขวงบางนาเหนือ เขตบางนา กรุงเทพฯ 10260 **Call Center (02) 399-5555** **http** : // www.unilife.co.th **e-mail** : info@unilife.co.th

ลิขสิทธิ์เฉพาะของ บริษัท ยูนิไลฟ์ อินเตอร์เนชั่นแนล จำกัด ห้ามคัดลอก หรือ นำส่วนหนึ่งส่วนใด ไปใช้โดยไม่ได้รับอนุญาต

NO. 22 รหัสสินค้า 000256 ปรับปรุงล่าสุด 1/3/2020

ราคาแผ่นละ 20.-

UNILIFE
ใส่ใจชีวิตเกษตรกร

มังคุดผิวมัน

(องค์ความรู้ ยูนิไลฟ์)

เทคนิคการใช้ผลิตภัณฑ์คุณภาพ เพื่อเพิ่มคุณภาพผลผลิต และป้องกันกำจัดศัตรูพืช

ระยะแตกใบอ่อน	ระยะสะสมอาหาร	ระยะก่อนออกดอก 1 เดือน	ระยะเริ่มออกดอก (แทงดอก)	ระยะก่อนดอกบาน	ระยะติดผลอ่อน	ระยะขยายขนาดผล	ระยะก่อนเก็บเกี่ยว 1 เดือน
ชีวิว 200 ซีซี. + ยูนิแพลนท์ เขียว 300-400 กรัม + นีโอ-ซิงค์พลัส 200 ซีซี.	ชีวิว 200 ซีซี. + ยูนิแพลนท์ แดง 300 กรัม + นีโอ-ไฮแคล 200 ซีซี. + นีโอ-ไฟต์ 300 ซีซี.	นีโอ-เค 300 ซีซี. + ยูนิแพลนท์ แดง 300 กรัม + นีโอ-ไฮแคล 100 ซีซี.	ชีวิว 200 ซีซี. + ยูนิแพลนท์ เหลือง 300 กรัม + นีโอ-ไฮแคล 200 ซีซี.	ชีวิว 200 ซีซี. + ยูนิแพลนท์ เหลือง 300 กรัม + นีโอ-ซิงค์พลัส 200 ซีซี.	ชีวิว 200 ซีซี. + ยูนิแพลนท์ เหลือง 300 กรัม + นีโอ-ไฮแคล 200 ซีซี.	นีโอ-ไฮแคล 200 ซีซี. + ยูนิฟอส-เอ็น 300 กรัม + ยูนิฟอส-เค 100-200 กรัม	นีโอ-เค 300 ซีซี. + นีโอ-ไฮแคล 200 ซีซี. + ยูนิแพลนท์ เขียว 300 กรัม
ฉีดพ่นต่อการแตกใบอ่อน 1 ชุด ควรทำใบอ่อนอย่างน้อย 2 ชุด	ฉีดพ่นระยะใบเพสลาด ชุดสุดท้ายเริ่มแก่	ควรงดการให้น้ำ	ใช้ในช่วงใบแก่จัด เพื่อกระตุ้นการแตกตาดอก	เริ่มให้น้ำสม่ำเสมอ			ควรงดฉีดพ่นสารกำจัดศัตรูพืชก่อนการเก็บเกี่ยว ควรลดปริมาณน้ำเมื่อผลใกล้แก่
ต่อน้ำ 200 ลิตร	ต่อน้ำ 200 ลิตร	ต่อน้ำ 200 ลิตร	ต่อน้ำ 200 ลิตร	ต่อน้ำ 200 ลิตร	ต่อน้ำ 200 ลิตร	ต่อน้ำ 200 ลิตร	ต่อน้ำ 200 ลิตร
◆ ฟื้นสภาพต้น ◆ เร่งการแตกใบอ่อน เพิ่มขนาดใบ	◆ เพิ่มการสะสมอาหาร เพื่อการออกดอก	◆ งดให้น้ำ	◆ กระตุ้นการออกดอก ช่วยปรับความสมดุล ของฮอร์โมนพืช	◆ ช่วยการผสมเกสร ลดปัญหาดอกร่วง	◆ กระตุ้นการสร้างเมล็ด ◆ เพิ่มการติดผล ◆ ลดการหลุดร่วง	◆ ขยายขนาดผล เพิ่มน้ำหนัก	◆ เร่งสีและเพิ่มคุณภาพของผล

เทคนิคทำมังคุดผิวมัน

เคาท์ตาว 150 ซีซี. หรือ ไอมิต้า 20 กรัม หรือ อีมาเมกติน เบนโซเอต 100 ซีซี. หรือ ฟิพเปอร์ 200 ซีซี.

UNILIFE
ใส่ใจชีวิตเกษตรกร

มะละกอ

(องค์ความรู้ ยูนิไลฟ์)

เทคนิคการใช้ผลิตภัณฑ์คุณภาพ เพื่อเพิ่มคุณภาพผลผลิต และป้องกันกำจัดศัตรูพืช

การใช้ผลิตภัณฑ์เพื่อการกำจัดแมลง

เพลี้ยหอย

ลักษณะการทำลาย
ดูดกินน้ำเลี้ยงตามใบ ลำต้นและผล ทำให้ผลผลิตมีตำหนิ

เพลี้ยแป้ง

ลักษณะการทำลาย
ดูดกินน้ำเลี้ยงตามใบ ลำต้น และผล มักทำให้เกิดราดำตามมาแมลงแพร่กระจายได้ด้วยมด

เพลี้ยอ่อน

ลักษณะการทำลาย
ดูดกินน้ำเลี้ยงตามใบและยอดอ่อน ทำให้ใบอ่อนหงิกงอเป็นคลื่นและเป็นแมลงพาหะของ **"โรคไวรัสด่างวงแหวน"**

อะวอร์ด40SC 10-20 ซีซี.

+ **ไอมิต้า** 2 กรัม หรือ **สตรัค** 10-20 กรัม หรือ **ฟิพเปอร์** 20-40 ซีซี. หรือ **เท็นสตาร์** 15 ซีซี.

ผสมน้ำ 20 ลิตร

ไวรัสด่างวงแหวน

ลักษณะการทำลาย
ยอดใบจะชีดเหลือง ใบด่างเป็นคลื่นสีเขียวสลับเหลือง เห็นเส้นใบชัดเจน ใบที่แตกออกขนาดเล็ก รูปร่างบิดเบี้ยว ผลจะเห็นรอยแผลช้ำค่อนข้างกลม มีวงสีเขียวเข้มล้อมรอบคล้ายวงแหวน มี **"เพลี้ยอ่อน"** เป็นแมลงพาหะ โรคนี้รักษาไม่หาย แต่ป้องกันได้ด้วยการกำจัด แมลงพาหะ

แมลงหวี่ขาว

ลักษณะการทำลาย
มักเกาะดูดกินน้ำเลี้ยงอยู่ตามใต้ใบ

อะวอร์ด40SC 10-20 ซีซี.

+ **สตรัค** 10-20 กรัม หรือ **ฟิพเปอร์** 20-40 ซีซี. หรือ **ไอมิต้า** 2 กรัม

ผสมน้ำ 20 ลิตร

การใช้ผลิตภัณฑ์เพื่อการป้องกันกำจัดโรค

โรคเน่าคอดิน

ลักษณะอาการ
มักเกิดกับต้นกล้ามะละกอ โดยจะเกิดแผลช้ำบริเวณรอยต่อระหว่างโคนต้นและดิน ทำให้ต้นกล้าหักและเหี่ยวยุบลงไป

โรครากเน่าโคนเน่า

ลักษณะอาการ
ใบที่อยู่ด้านล่างๆ ของต้นจะทยอยชีดเหลือง แห้ง และหลุดร่วงไปเรื่อยๆ ปลายยอดจะยังเขียว แต่ในที่สุดก็จะแห้งตายไป โคนต้นอาจพบรอยแผลช้ำสีดำ ผลมะละกอที่เกิดจากต้นเป็นโรคจะฝ่อ

สับรา 30 กรัม หรือ **เมทาแลกซิล** 30 กรัม

+ **นีโอ-ไฟต์** 30 ซีซี.

ผสมน้ำ 20 ลิตร

โรคใบจุด

ลักษณะอาการ
อาการเริ่มแรกจะเกิดแผลจุดสีเทากระจายทั่วใบ ถ้าเป็นมากๆ ใบจะเหลืองชีดและเหี่ยวแห้งตาย

โรคแอนแทรคโนส

ลักษณะอาการ
เป็นจุดสีน้ำตาล มีวงสีเหลืองล้อมรอบ หากเกิดที่ใบ ใบจะแห้งและร่วงหล่นไป หากเกิดที่ผลแผลจะยุบตัว เข้าไปในเนื้อทำให้ผลเน่า

บิชโทร 30 กรัม หรือ **เบนเอฟ** 20 ซีซี. หรือ **รัสโซล** 20 ซีซี. หรือ **อะซอกซีสโตรบิน** 5-10 ซีซี.

ผสมน้ำ 20 ลิตร

บริษัท ยูนิไลฟ์ อินเตอร์เนชั่นแนล จำกัด 589/30-31 อาคารเซ็นทรัลซิตี้ ทาวเวอร์ 1 ออฟฟิศ ชั้นที่ 7 ถนนเทพรัตน แขวงบางนาเหนือ เขตบางนา กรุงเทพฯ 10260 **Call Center (02) 399-5555** **http** : // www.unilife.co.th **e-mail** : info@unilife.co.th

ลิขสิทธิ์เฉพาะของ บริษัท ยูนิไลฟ์ อินเตอร์เนชั่นแนล จำกัด ห้ามคัดลอก หรือ นำส่วนหนึ่งส่วนใด ไปใช้โดยไม่ได้รับอนุญาต

NO. 42 รหัสสินค้า 814642 ปรับปรุงล่าสุด 1/3/2020 **ราคาแผ่นละ 20.-**

UNILIFE
ใส่ใจชีวิตเกษตรกร

มะละกอ

(องค์ความรู้ ยูนิไลฟ์)

เทคนิคการใช้ผลิตภัณฑ์คุณภาพ
เพื่อเพิ่มคุณภาพผลผลิต
และป้องกันกำจัดศัตรูพืช

เตรียมต้นกล้า ก่อนย้ายปลูก

ชีวิว 30 ซีซี.
+
นีโอ-ไฟต์ 30 ซีซี.
+
เมทาแลกซิล 30 กรัม

ต่อน้ำ 20 ลิตร

- เร่งการเจริญเติบโตของต้นกล้า
- เสริมสร้างความแข็งแรงก่อนย้ายปลูก
- ป้องกันโรค

เร่งการเจริญเติบโต ทางลำต้นและใบ (อายุ 1-3 เดือน)

ชีวิว 30 ซีซี.
+
ยูนิแพลนท์ เขียว 50 กรัม
+
นีโอ-ซิงค์พลัส 20 ซีซี.

ต่อน้ำ 20 ลิตร

- กระตุ้นการแตกรากใหม่หลังย้ายปลูก
- เร่งการเจริญเติบโตของใบและลำต้น
- ใบเขียว ใบใหญ่ ใบสมบูรณ์

ใส่ **ปุ๋ยยูโอนิกซ์ 30-9-6**
อัตรา 10 กรัม/ต้น
ขึ้นอยู่กับขนาดของต้น

เร่งการออกดอก ติดผล

ชีวิว 30 ซีซี.
+
นีโอ-ไฟต์ 30 ซีซี.
+
ยูนิฟอส-เค 30 กรัม
+
นีโอ-ไฮแคล 20 ซีซี.

ต่อน้ำ 20 ลิตร

- บำรุงดอกให้สมบูรณ์ ลดการหลุดร่วงของดอก
- ช่วยให้ติดผลอ่อนมากขึ้น
- ขั้วเหนียวลดการหลุดร่วง

ใส่ **ปุ๋ยยูโอนิกซ์ 9-9-29**
อัตรา 50-200 กรัม/ต้น
ขึ้นอยู่กับขนาดของต้น

ขยายขนาดผล

ชีวิว 30 ซีซี.
+
ยูนิแพลนท์ เขียว 30 กรัม
+
นีโอ-ไฟต์ 30 ซีซี.
+
นีโอ-ไฮแคล 20 ซีซี.

ต่อน้ำ 20 ลิตร

- ขยายขนาดผล ผลใหญ่สมบูรณ์
- เพิ่มน้ำหนักให้กับผลผลิต
- ปรับปรุงคุณภาพผลผลิต

ใส่ **ปุ๋ยยูโอนิกซ์ 18-18-18**
อัตรา 200-300 กรัม/ต้น
ขึ้นอยู่กับขนาดของต้น

UNILIFE
ใส่ใจชีวิตเกษตรกร

มะยงชิด

(องค์ความรู้ ยูนิไลฟ์)

เทคนิคการใช้ผลิตภัณฑ์คุณภาพ
เพื่อเพิ่มคุณภาพผลผลิต
และป้องกันกำจัดศัตรูพืช

การใช้ผลิตภัณฑ์เพื่อการป้องกันกำจัดแมลง

เพลี้ยจั๊กจั่น

ลักษณะการทำลาย
มักดูดกินน้ำเลี้ยงจากช่อดอกทำให้ช่อดอกแห้ง ดอกร่วงติดผลน้อยหรือไม่ติดผลเลย และมักถ่ายมูลที่มีเป็นน้ำเหนียวๆ ทำให้เกิดราดำ

อะวอร์ด40SC
100 ซีซี.

+

เท็นสตาร์
100 ซีซี.

หรือ

ไฮ-นิว20
300 ซีซี.

หรือ

ฟิพเปอร์
300 ซีซี.

หรือ

แมมมอท
300 ซีซี.

หรือ

ไอมิต้า
20 กรัม

หรือ

สตรัค
200 กรัม

ผสมน้ำ 200 ลิตร

เพลี้ยหอย เพลี้ยแป้ง

ลักษณะการทำลาย
แมลงทั้ง 2 ชนิด จะดูดกินน้ำเลี้ยงตามยอดใบช่อดอก และผลอ่อน มักทำให้ผลเจริญเติบโตผิดปกติ ผิวไม่สวยไม่น่ารับประทาน

เคาท์ดาว
200 ซีซี.

หรือ

สตรัค
100 กรัม

หรือ

ฟิพเปอร์
200 ซีซี.

หรือ

เท็นสตาร์
100 ซีซี.

หรือ

ไฮ-นิว20
300 ซีซี.

ผสมน้ำ 200 ลิตร

เพลี้ยไฟ

ลักษณะการทำลาย
ดูดกินน้ำเลี้ยงที่ใบอ่อน ยอดอ่อน ตาใบ ช่อดอก ฐานรองดอกและขั้วผลอ่อน ทำให้ใบแคระแกร็น ขอบและปลายใบไหม้ ใบร่วง ยอดแห้ง ไม่แทงช่อ ช่อดอกหงิกงอ ดอกร่วง ติดผลน้อย ผลลาย

ฟิพเปอร์
300 ซีซี.

หรือ

สตรัค
100 กรัม

หรือ

ไซปรอย35
200 ซีซี.

หรือ

แมมมอท
300-500 ซีซี.

ผสมน้ำ 200 ลิตร

แมลงค่อมทอง

ลักษณะการทำลาย
กัดกินใบพืชในช่วงแตกใบอ่อน ลักษณะใบที่ถูกทำลายใบมีลักษณะเว้าๆ แหว่งๆ ถ้ารุนแรงจะเหลือแค่ก้านใบ

ผสมน้ำ 200 ลิตร

การใส่ปุ๋ยทางดิน

หลังตัดแต่งกิ่ง

ใส่ **ปุ๋ยยูโอนิกซ์ 18-18-18**
อัตรา 500-1,500 กรัม/ต้น
(ตามขนาดของต้น)

สร้างตาดอก

ใส่ **ปุ๋ยยูโอนิกซ์ 9-9-29**
อัตรา 500-1,500 กรัม/ต้น
(ตามขนาดของต้น)

ขยายขนาดผล

ใส่ **ปุ๋ยยูโอนิกซ์ 18-18-18**
อัตรา 500-1,500 กรัม/ต้น
(ตามขนาดของต้น)

ก่อนเก็บเกี่ยวผลผลิต

ใส่ **ปุ๋ยยูโอนิกซ์ 9-9-29**
500-1,500 กรัม/ต้น
(ตามขนาดของต้น)

การป้องกันกำจัดแมลง

แมลงวันผลไม้

ลักษณะการทำลาย
แมลงวันทองวางไข่ที่ผลมะปรางในช่วงผลใกล้สุกจนถึงผลสุกสีเหลือง ทำให้ภายในผลมีหนอนเข้าทำลาย ผลเน่าและร่วงหล่นในที่สุด

ไซปรอย35
100-200 ซีซี.

หรือ

ไฮ-นิว20
200-300 ซีซี.

ผสมน้ำ 200 ลิตร

ด้วงเจาะต้น

ลักษณะการทำลาย
กัดกินทำลายท่อน้ำท่ออาหาร ทำให้ต้นชะงักการเจริญเติบโต ไม่แตกใบอ่อน ใบแก่เปลี่ยนเป็นสีเหลือง และร่วง ยืนต้นตาย

ฟิพเปอร์
300 ซีซี.

หรือ

สตรัค
300 กรัม

หรือ

แมมมอท
500 ซีซี.

ผสมน้ำ 200 ลิตร

การป้องกันกำจัดโรค

โรครากเน่าโคนเน่า

ลักษณะอาการ
ใบเหลือง เหี่ยวและทิ้งใบ ต้นแห้งตาย เมื่อขุดดูจะพบว่ารากเน่าเปื่อย และที่โคนต้นจะพบเส้นใยสีขาว

ซีคไบท์
300 กรัม

หรือ

สับรา
300-500 กรัม

+

นีโอ-ไฟต์
300 ซีซี.

ผสมน้ำ 200 ลิตร

โรคแอนแทรกโนส

ลักษณะอาการ
ทำให้เกิดอาการจุดแผลบนใบ กิ่ง ผล และทำให้ใบแห้ง ใบร่วง ช่อดอกแห้งไม่ติดผล ผลเน่าร่วงตลอดจนผลเน่าหลังเก็บเกี่ยว

บิชโทร
300-400 กรัม

หรือ

เบนเอฟ
200 ซีซี.

หรือ

อะซอกซีสโตรบิน
50-100 ซีซี.

ผสมน้ำ 200 ลิตร

บริษัท ยูนิไลฟ์ อินเตอร์เนชั่นแนล จำกัด 589/30-31 อาคารเซ็นทรัลซิตี้ ทาวเวอร์ 1 ออฟฟิศ ชั้นที่ 7 ถนนเทพรัตน แขวงบางนาเหนือ เขตบางนา กรุงเทพฯ 10260 **Call Center (02) 399-5555** **http** : // www.unilife.co.th **e-mail** : info@unilife.co.th

ลิขสิทธิ์เฉพาะของ บริษัท ยูนิไลฟ์ อินเตอร์เนชั่นแนล จำกัด ห้ามคัดลอก หรือ นำส่วนหนึ่งส่วนใด ไปใช้โดยไม่ได้รับอนุญาต

NO. 57 รหัสสินค้า 814654 ปรับปรุงล่าสุด 1/3/2020 ราคาแผ่นละ 20.-

UNILIFE
ใส่ใจชีวิตเกษตรกร

มะยงชิด

(องค์ความรู้ ยูนิไลฟ์)

เทคนิคการใช้ผลิตภัณฑ์คุณภาพ
เพื่อเพิ่มคุณภาพผลผลิต
และป้องกันกำจัดศัตรูพืช

ทำใบอ่อนหลังตัดแต่งกิ่ง

- ชีวิว 300 ซีซี.
- + ยูนิแพลนท์ เขียว 500 กรัม
- + นีโอ-ซิงค์พลัส 300 ซีซี
- + นีโอ-ไฮแคล 200 ซีซี

ระยะนี้ควรพ่นสารล้างต้น เพื่อกำจัดโรคและแมลง

ต่อน้ำ 200 ลิตร

- ฉีดพ่น 1-2 ครั้ง
- กระตุ้นการออกใบใหม่
- บำรุงต้นและใบให้สมบูรณ์

สะสมอาหาร

- นีโอ-เค 300 ซีซี.
- + ยูนิแพลนท์ แดง 500 กรัม
- + นีโอ-ไฮแคล 300 ซีซี.

สลับ

- ยูนิฟอส-เค 250 กรัม
- + นีโอ-ไมเนอร์ 300 ซีซี

ต่อน้ำ 200 ลิตร

- ฉีดพ่น 3-4 ครั้ง
- สะสมอาหารก่อนออกดอก
- กระตุ้นการออกดอก

แทงช่อดอก

- ชีวิว 300 ซีซี.
- + ยูนิฟอส-เค 250 กรัม
- + นีโอ-ไฮแคล 200 ซีซี.
- + นีโอ-ไมเนอร์ 300 ซีซี.

ระยะนี้ควรพ่นสาร ป้องกันเพลี้ยไฟและเชื้อรา

ต่อน้ำ 200 ลิตร

- ฉีดพ่น 1-2 ครั้ง
- กระตุ้นให้ช่อดอกยาว
- บำรุงช่อดอก

ดอกบาน

- นีโอ-ไฟต์ 300 ซีซี.
- + นีโอ-ไฮแคล 200 ซีซี.
- + นีโอ-ไมเนอร์ 300 ซีซี.
- + นีโอ-ซิงค์พลัส 300 ซีซี

ระยะนี้ควรพ่นสาร ป้องกันเพลี้ยไฟและเชื้อรา

ต่อน้ำ 200 ลิตร

- ฉีดพ่น 3 ครั้ง ช่วงดอกบาน 20% และ60% และหลังกลีบดอกโรย
- ทำให้เกสรผสมติดดี ลดการหลุดร่วง

ติดผลอ่อน-ขยายขนาดผล

- ยูนิฟอส-เอ็น 300 กรัม
- + ยูนิฟอส-เค 200 กรัม
- + นีโอ-ไฮแคล 200 ซีซี.

ระยะนี้ควรพ่นสาร ป้องกันเพลี้ยไฟและเชื้อรา

ต่อน้ำ 200 ลิตร

- ฉีดพ่น 3 ครั้ง
- ลดการหลุดร่วง
- บำรุงผลให้เนื้อแน่น หวานกรอบ นำหนักผลดี สีสันสวย

ก่อนเก็บเกี่ยว 15-20 วัน

- นีโอ-เค 300 ซีซี.
- + ยูนิแพลนท์ เหลือง 300-500 กรัม
- + นีโอ-ไฮแคล 200 ซีซี.

ต่อน้ำ 200 ลิตร

- ฉีดพ่น 1 ครั้ง ก่อนเก็บเกี่ยว
- บำรุงผลให้เนื้อแน่น หวานกรอบ นำหนักผลดี สีสันสวย

UNILIFE
ใส่ใจชีวิตเกษตรกร

มะม่วง

(องค์ความรู้ ยูนิไลฟ์)

เทคนิคการใช้ผลิตภัณฑ์คุณภาพ เพื่อเพิ่มคุณภาพผลผลิต และป้องกันกำจัดศัตรูพืช

การใช้ผลิตภัณฑ์เพื่อการกำจัดแมลง

เพลี้ยไฟ

ลักษณะการทำลาย
จะดูดกินน้ำเลี้ยงที่ใบอ่อน ช่อดอกและผลอ่อน ทำให้ใบหงิกงอ ดอกร่วง และผลลาย

- **เคาท์ตาว** 10 ซีซี.
- หรือ **อีมาเมกติน เบนโซเอต** 10 ซีซี.
- หรือ **ฟิพเปอร์** 10 ซีซี.
- หรือ **ไอมิด้า** 2 กรัม
- หรือ **เท็นสตาร์** 10 ซีซี.
- หรือ **ไฮ-นิว20** 30 ซีซี.

ผสมน้ำ 20 ลิตร

เพลี้ยจักจั่นมะม่วง

ลักษณะการทำลาย
หรืออีกชื่อว่า แมงกะอ้าจะดูดกินน้ำเลี้ยงช่อดอก และก้านช่อดอก ถ่ายมูลออกมาเป็นคราบเหนียว ติดที่ผิวพืชก่อให้เกิดโรคราดำตามมา

- **อะวอร์ด40SC** 10-20 ซีซี.
- +
- **ฟินิช** 30-40 ซีซี.
- หรือ **ไฮ-นิว20** 30-40 ซีซี.
- หรือ **ไอมิด้า** 2 กรัม
- หรือ **แมมมอท** 50 ซีซี.

ผสมน้ำ 20 ลิตร

เพลี้ยหอย

ลักษณะการทำลาย
ดูดกินน้ำเลี้ยงที่ใบ กิ่ง ลำต้น และ ผล

- **อะวอร์ด40SC** 10-20 ซีซี.
- +
- **เท็นสตาร์** 10-20 ซีซี.
- หรือ **แมมมอท** 50 ซีซี.
- หรือ **ไอมิด้า** 2 กรัม

ผสมน้ำ 20 ลิตร

ด้วงกรีดใบ

ลักษณะการทำลาย
กัดกินทำลายยอดอ่อนและใบอ่อน

- **ฟิพเปอร์** 20-40 ซีซี.
- หรือ **แมมมอท** 50 ซีซี.

ผสมน้ำ 20 ลิตร

การใส่ปุ๋ยทางดิน

ฟื้นฟูต้นหลังตัดแต่งกิ่ง

ใส่ **ปุ๋ยยูโอนิกซ์ 18-18-18** หรือ **30-9-6**
500 กรัม - 1 กก./ต้น
(ขึ้นอยู่กับขนาดของต้น)

สะสมอาหาร

ใส่ **ปุ๋ยยูโอนิกซ์ 9-9-29**
1 กก./ต้น
(ขึ้นอยู่กับขนาดของต้น)

ออกดอก-ติดผล

ใส่ **ปุ๋ยยูโอนิกซ์ 18-18-18**
500 กรัม - 1 กก./ต้น
(ขึ้นอยู่กับขนาดของต้น)

การใช้ผลิตภัณฑ์เพื่อการป้องกันกำจัดโรค

โรคราดำ



ลักษณะอาการ
จะเกิดเป็นคราบ หรือผงสีดำ บนกิ่ง ใบและผล

โรคราแป้ง

ลักษณะอาการ
เกิดผงสีขาวคล้ายแป้งที่ใบ ช่อดอก และผลอ่อนหากเป็นมากจะทำให้แห้งตาย

แอนแทรคโนส (ผลเน่า)

ลักษณะอาการ
เกิดจุดสีน้ำตาล บนใบ กิ่งและผล ทำให้ผลเน่า เสียหาย

การป้องกัน

- **บิชโทร** 30-40 กรัม
- หรือ **ไมโครบูลคอป** 20 กรัม

การรักษา

- **เบนเอฟ** 20 ซีซี.
- หรือ **รัสโซล** 20 ซีซี.
- หรือ **อะซอกซีสโตรบิน** 20 ซีซี.

ผสมน้ำ 20 ลิตร

บริษัท ยูนิไลฟ์ อินเตอร์เนชั่นแนล จำกัด 589/30-31 อาคารเซ็นทรัลซิตี้ ทาวเวอร์ 1 ออฟฟิศ ชั้นที่ 7 ถนนเทพรัตน แขวงบางนาเหนือ เขตบางนา กรุงเทพฯ 10260 **Call Center (02) 399-5555** **http** : // www.unilife.co.th **e-mail** : info@unilife.co.th

ลิขสิทธิ์เฉพาะของ บริษัท ยูนิไลฟ์ อินเตอร์เนชั่นแนล จำกัด ห้ามคัดลอก หรือ นำส่วนหนึ่งส่วนใด ไปใช้โดยไม่ได้รับอนุญาต

NO. 20 รหัสสินค้า 000254 ปรับปรุงล่าสุด 1/3/2020

ราคาแผ่นละ 20.-

UNILIFE
ใส่ใจชีวิตเกษตรกร

มะม่วง

(องค์ความรู้ ยูนิไลฟ์)

เทคนิคการใช้ผลิตภัณฑ์คุณภาพ เพื่อเพิ่มคุณภาพผลผลิต และป้องกันกำจัดศัตรูพืช

ฟื้นต้น หลังเก็บเกี่ยว	กระตุ้น การแตกใบอ่อน	บ่มใบแก่	ใบเพสลาด หรือใบพวง	สะสมอาหาร	กระตุ้นตาดอก	เดือยไก่	ติดผลอ่อน	ขยายขนาดผล	ก่อนเก็บเกี่ยว 1 เดือน
					หลังจากราดสาร 60-75 วัน	ตั้งแต่เดือยไก่ หรือ เขี้ยวหมา	ขนาดเท่าเม็ดถั่วเขียว		
ชีวิว 30 ซีซี. + นีโอ-ไมเนอร์ 30 ซีซี. + ยูนิแพลนท์ เขียว 50 กรัม	ชีวิว 30 ซีซี. + นีโอ-ซิงค์พลัส 40 ซีซี. + ยูนิแพลนท์ เขียว 50 กรัม	ชีวิว 30 ซีซี. + ยูนิฟอส-เอ็น 40 กรัม + นีโอ-ไมเนอร์ 30 ซีซี.	นีโอ-เค 30 ซีซี. + ยูนิแพลนท์ แดง 50 กรัม + นีโอ-ไฮแคล 20 ซีซี.	ยูนิฟอส-เค 50 กรัม + นีโอ-ไฮแคล 20 ซีซี. + นีโอ-ไมเนอร์ 30 ซีซี.	ชีวิว 30 ซีซี. + นีโอ-ไฟต์ 30 ซีซี.	ชีวิว 30 ซีซี. + นีโอ-ไฮแคล 20 ซีซี.	ชีวิว 30 ซีซี. + ยูนิฟอส-เค 30 กรัม + นีโอ-ไฮแคล 20 ซีซี.	ยูนิฟอส-เอ็น 30 กรัม + ยูนิฟอส-เค 20 กรัม + นีโอ-ไฮแคล 20 ซีซี. + นีโอ-ไมเนอร์ 30 ซีซี.	นีโอ-เค 30 ซีซี. + นีโอ-ไฮแคล 10 ซีซี. + นีโอ-ไมเนอร์ 30 ซีซี.
		หลังบ่มใบ อาจจะทำใบอ่อนอีก 1 ครั้ง					ควรให้น้ำเป็นระยะๆ		
ผสมน้ำ 20 ลิตร ฉีดพ่น 1-2 ครั้ง หลังการเก็บเกี่ยว	ผสมน้ำ 20 ลิตร ฉีดพ่นกระตุ้นการแตกใบอ่อน 1-2 ชุด	ผสมน้ำ 20 ลิตร	ผสมน้ำ 20 ลิตร ฉีดพ่น 2 ครั้ง ห่างกัน 10-15 วัน	ผสมน้ำ 20 ลิตร ฉีดพ่น 2-3 ครั้ง ห่างกัน 10-15 วัน	ผสมน้ำ 20 ลิตร สังเกตุการเด่งตูมของตาดอกที่ปลายยอด	ผสมน้ำ 20 ลิตร ฉีดพ่น 1-2 ครั้ง ห่างกัน 7-10 วัน	ผสมน้ำ 20 ลิตร ฉีดพ่น 2-3 ครั้ง ห่างกัน 7-10 วัน	ผสมน้ำ 20 ลิตร ฉีดพ่น 2-3 ครั้ง ห่างกัน 10-15 วัน	ผสมน้ำ 20 ลิตร ฉีดพ่น 1 ครั้ง ก่อนเก็บเกี่ยว
◆ ล้างสารหลังการทำนอกฤดู ◆ ช่วยฟื้นสภาพต้นหลังจากเก็บเกี่ยว ◆ ช่วยฟื้นสภาพราก ◆ เตรียมการแตกใบอ่อน	◆ กระตุ้นการแตกใบอ่อนอย่างสม่ำเสมอ	◆ เพิ่มความสมบูรณ์ เตรียมการราดสาร ◆ ใบเขียว แข็งแรง สมบูรณ์	◆ กระตุ้นการออกดอกก่อนฤดู ◆ ควรให้น้ำอย่างต่อเนื่อง	◆ สะสมอาหารเตรียมออกดอก ◆ งดให้น้ำช่วงปลายระยะ เพื่อเตรียมกระตุ้นตาดอก	◆ กระตุ้นให้การแทงช่อดอกออกพร้อมกัน ◆ ช่วยปรับสมดุลย์ของฮอร์โมนเพื่อการออกดอก	◆ ช่วยให้ดอกสมบูรณ์เพศ มากขึ้นลดปัญหาผลกระเทย ◆ ทำให้ช่อดอกสมบูรณ์ แข็งแรง ◆ ช่วยผสมเกสรเพิ่มการติดผล	◆ เร่งการเจริญเติบโตของผล ◆ สร้างเมล็ด ◆ ขั้วเหนียวลดการหลุดร่วง	◆ ช่วยสร้างเนื้อขยายขนาดผล ◆ ผลใหญ่สม่ำเสมอ ◆ เนื้อแน่น เพิ่มน้ำหนัก	◆ ปรับปรุงคุณภาพผล เนื้อแน่น น้ำหนักดี ◆ เพิ่มรสชาติ รสหวาน ◆ สีผลสวย

UNILIFE
ใส่ใจชีวิตเกษตรกร

มะพร้าวน้ำหอม

(องค์ความรู้ ยูนิไลฟ์)

เทคนิคการใช้ผลิตภัณฑ์คุณภาพ เพื่อเพิ่มคุณภาพผลผลิต และป้องกันกำจัดศัตรูพืช

การใช้ผลิตภัณฑ์เพื่อการกำจัดแมลง

ด้วงแรด

ลักษณะการทำลาย
บินขึ้นไปกัดเจาะโคนทางใบมะพร้าว ทำให้ทางใบหักง่าย และยังกัดเจาะทำลายยอดอ่อน ทำให้ทางใบที่เกิดใหม่ไม่สมบูรณ์ มีรอยขาดแหว่งเป็นริ้วๆ คล้ายรูปสามเหลี่ยม ถ้าโดนทำลายมากๆ ทำให้ใบที่เกิดใหม่แคระแกรน รอยแผลที่ถูกด้วงแรดกัดเป็นเนื้อเยื่ออ่อน ทำให้ด้วงงวงมะพร้าวเข้ามาวางไข่ หรือเป็นทางให้เกิดโรคยอดเน่า จนถึงต้นตายได้ในที่สุด

ด้วงงวงมะพร้าว



ลักษณะการทำลาย
ยอดอ่อนเหี่ยวแห้ง ใบเหลืองสลด เมื่อพบอาการนี้แล้วจะไม่สามารถแก้ไขได้ เนื่องจากหนอนด้วงงวงจำนวนมากได้เข้ากัดทำลายภายในจนหมด ตัวเต็มวัยของด้วงงวงจะเข้าวางไข่ที่รอยแผลบริเวณยอดรอยแตกของโคนทางใบ โคนลำต้นหรือรอยแผลที่เกิดจากการตัดทางใบ เป็นต้น ไข่จะฟักออกเป็นหนอนกัดกินอยู่ในเนื้อเยื่ออ่อนจนเข้าดักแด้

แมลงดำหนาม



ลักษณะการทำลาย
ทั้งตัวหนอนและตัวเต็มวัยของแมลงดำหนามมะพร้าวซ่อนตัวในใบอ่อนและกัดกินยอดอ่อนโดยเฉพาะยอดที่ยังไม่คลี่ ทำให้ยอดอ่อนของมะพร้าวชะงักการเจริญเติบโต หากต้นมะพร้าวถูกทำลายรุนแรงติดต่อกัน ทำให้ใบแห้งกลายเป็นสีน้ำตาลหลายใบ มองเห็นเป็นสีขาวโพลนชัดเจน ชาวสวนเรียกว่า **"โรคหัวหงอก"**

หนอนหัวดำ

ลักษณะการทำลาย
ตัวหนอนจะแทะกินผิวใบบริเวณใต้ทางใบ จากนั้นจะถักใยนำมูลที่ถ่ายออกมาผสมกับเส้นใยที่สร้างขึ้นนำมาสร้างเป็นอุโมงค์คลุมลำตัวยาวตามทางใบบริเวณใต้ทางใบ ตัวหนอนจะอาศัยอยู่ภายในอุโมงค์ที่สร้างขึ้นและแทะกินผิวใบ โดยทั่วไปหนอนหัวดำชอบทำลายใบแก่ หากการทำลายรุนแรงจะทำลายก้านทางใบ จั่น และผลมะพร้าว

คัพเวอร์กรีน
100 ซีซี.

หรือ

ฟิพเปอร์
300 ซีซี.

หรือ

แมมมอท
500 ซีซี.

ผสมน้ำ 200 ลิตร

อีมาเมกติน เบนโซเอต
200 ซีซี.

หรือ

เคาท์ดาว
300 ซีซี.

หรือ

ฟิพเปอร์
300 ซีซี.

หรือ

แมมมอท
500 ซีซี.

ผสมน้ำ 200 ลิตร

การใช้ผลิตภัณฑ์เพื่อการป้องกันกำจัดโรค

โรคยอดเน่า

ลักษณะอาการ
มักพบในระยะต้นกล้าในสภาพที่มีฝนตกชุก และอากาศมีความชื้นสูง

โรคใบจุด

ลักษณะอาการ
ทำความเสียหายให้แก่มะพร้าวในระยะต้นกล้ามาก และลุกลามอย่างรวดเร็ว

โรคผลร่วง

ลักษณะอาการ
ทำให้ผลมะพร้าวจะร่วงก่อนกำหนด

เบนเอฟ
200 ซีซี.

หรือ

รัสโซล
200 ซีซี.

หรือ

ไดฟีโนโคนาโซล +โพรพิโคนาโซล
200 ซีซี.

ผสมน้ำ 200 ลิตร

ผสมน้ำ 200 ลิตร

เมทาแลกซิล
300 กรัม

หรือ

สับรา
300 กรัม

ผสมน้ำ 200 ลิตร

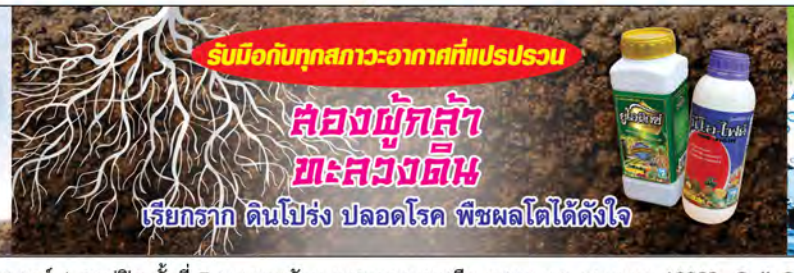

บริษัท ยูนิไลฟ์ อินเตอร์เนชั่นแนล จำกัด 589/30-31 อาคารเซ็นทรัลซิตี้ ทาวเวอร์ 1 ออฟฟิศ ชั้นที่ 7 ถนนเทพรัตน แขวงบางนาเหนือ เขตบางนา กรุงเทพฯ 10260 **Call Center (02) 399-5555** **http** : // www.unilife.co.th **e-mail** : info@unilife.co.th

ลิขสิทธิ์เฉพาะของ บริษัท ยูนิไลฟ์ อินเตอร์เนชั่นแนล จำกัด ห้ามคัดลอก หรือ นำส่วนหนึ่งส่วนใด ไปใช้โดยไม่ได้รับอนุญาต

NO. 47 รหัสสินค้า 814647 ปรับปรุงล่าสุด 1/3/2020 ราคาแผ่นละ 20.-

UNILIFE
ใส่ใจชีวิตเกษตรกร

มะพร้าวน้ำหอม

(องค์ความรู้ ยูนิไลฟ์)

เทคนิคการใช้ผลิตภัณฑ์คุณภาพ
เพื่อเพิ่มคุณภาพผลผลิต
และป้องกันกำจัดศัตรูพืช

อายุ 1-24 เดือน

ซีวิว 30 ซีซี. + **ยูนิแพลนท์เขียว** 30 กรัม + **แคลเคลียร์** 20 ซีซี.

ต่อน้ำ 20 ลิตร

- เพิ่มการเจริญเติบโตทางต้น
- แตกรากเยอะ เพิ่มทางใบมะพร้าว

ใส่ ปุ๋ยยูโอนิกซ์ 30-9-6 สลับ 18-18-18
อัตรา 10-50 กรัม/ต้น/ครั้ง
(ขึ้นอยู่กับขนาดของต้น)

อายุ 24-30 เดือน

ซีวิว 30 ซีซี. + **ยูนิฟอส-เค** 30 กรัม + **แคลเคลียร์** 20 ซีซี.

ต่อน้ำ 20 ลิตร

- ออกดอกดก ลดการหลุดร่วง
- ขยายขนาดผล เพิ่มความสมบูรณ์ รสชาติหวาน
- ออกจั่นต่อเนื่อง ลูกไม่ขาดคอ

ใส่ ปุ๋ยยูโอนิกซ์ 18-18-18 สลับ 9-9-29
อัตรา 200-300 กรัม/ต้น/ครั้ง
(ขึ้นอยู่กับขนาดของต้น)

UNILIFE
ใส่ใจชีวิตเกษตรกร

มะขามหวาน

(องค์ความรู้ ยูนิไลฟ์)

เทคนิคการใช้ผลิตภัณฑ์คุณภาพ เพื่อเพิ่มคุณภาพผลผลิต และป้องกันกำจัดศัตรูพืช

การใช้ผลิตภัณฑ์เพื่อการกำจัดแมลง

หนอนกินใบ

ลักษณะการทำลาย
กัดกินใบอ่อน ยอดอ่อน และดอกอ่อน

ฟิพเปอร์ 30 ซีซี.
หรือ
ไซปรอย35 20 ซีซี.
หรือ
ไฮ-นิว20 40-60 ซีซี.
หรือ
อีมาเมกติน เบนโซเอต 30-40 ซีซี.

ผสมน้ำ 20 ลิตร

หนอนกินฝัก

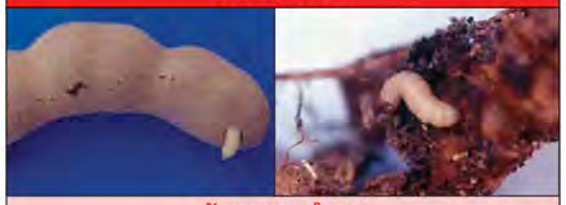

ลักษณะการทำลาย
ตัวหนอนทำลายกัดกินฝักอ่อน ทำให้ฝักร่วง ในฝักขนาดใหญ่ หนอนจะเจาะเข้าไปในเนื้อฝัก

แมมมอท 50 ซีซี.
หรือ
อีมาเมกติน เบนโซเอต 30-40 ซีซี.
หรือ
ฟิพเปอร์ 30 ซีซี.

เพลี้ยไฟ

ลักษณะการทำลาย
ดูดกินน้ำเลี้ยงใบอ่อน และดอก ทำลายได้ทุกระยะ

ไอมิด้า 2 กรัม
หรือ
เคาท์ดาว 10-20 ซีซี.
หรือ
ฟิพเปอร์ 10-20 ซีซี.
หรือ
เท็นสตาร์ 10 ซีซี.

ผสมน้ำ 20 ลิตร

เพลี้ยแป้ง / เพลี้ยหอย

ลักษณะการทำลาย
มักพบตามกิ่งหรือฝัก ระบาดมากในฤดูหนาวหรืออากาศเย็น

อะวอร์ด40SC 10-15 ซีซี.
+
สตรัค 10 กรัม
หรือ
เท็นสตาร์ 10 ซีซี.
หรือ
ไอมิด้า 2-4 กรัม

การใส่ปุ๋ยทางดิน

หลังเก็บเกี่ยว

ใส่ ปุ๋ยยูโอนิกซ์ 30-9-6
อัตรา 100 กรัม/ต้น/ครั้ง
(ควรใส่ปุ๋ยอย่างน้อยเดือนละ 1 ครั้ง)

แตกใบอ่อน

ใส่ ปุ๋ยยูโอนิกซ์ 9-9-29
อัตรา 1 กก./ต้น/ครั้ง
(ควรใส่ปุ๋ยอย่างน้อยเดือนละ 1 ครั้ง)

ติดฝักอ่อน

ใส่ ปุ๋ยยูโอนิกซ์ 18-18-18
อัตรา 1 กก./ต้น/ครั้ง
(ควรใส่ปุ๋ยอย่างน้อยเดือนละ 1 ครั้ง)

ขยายขนาดฝัก

ใส่ ปุ๋ยยูโอนิกซ์ 18-18-18
อัตรา 1 กก./ต้น/ครั้ง
(ควรใส่ปุ๋ยอย่างน้อยเดือนละ 1 ครั้ง)

การใช้ผลิตภัณฑ์เพื่อการป้องกันกำจัดโรค

โรคราแป้ง

ลักษณะอาการ
มักพบการทำลายใบอ่อน และดอก ทำให้ใบอ่อนและดอกร่วง

เบนเอฟ 20 ซีซี.
หรือ
บิชโทร 30-40 กรัม

ผสมน้ำ 20 ลิตร

โรคราฝักมะขาม

ลักษณะอาการ
ระบาดมากในฤดูฝน ทำให้ผลผลิตเสียหาย

การป้องกัน
บิชโทร 30-40 กรัม
หรือ
เบนเอฟ 20 ซีซี.

การรักษา
อะซอกซีสโตรบิน 10 ซีซี.
หรือ
รัสโซล 20 ซีซี.

ผสมน้ำ 20 ลิตร

บริษัท ยูนิไลฟ์ อินเตอร์เนชั่นแนล จำกัด 589/30-31 อาคารเซ็นทรัลซิตี้ ทาวเวอร์ 1 ออฟฟิศ ชั้นที่ 7 ถนนเทพรัตน แขวงบางนาเหนือ เขตบางนา กรุงเทพฯ 10260 **Call Center (02) 399-5555** **http** : // www.unilife.co.th **e-mail** : info@unilife.co.th
ลิขสิทธิ์เฉพาะของ บริษัท ยูนิไลฟ์ อินเตอร์เนชั่นแนล จำกัด ห้ามคัดลอก หรือ นำส่วนหนึ่งส่วนใด ไปใช้โดยไม่ได้รับอนุญาต
NO. 48 รหัสสินค้า 814648 ปรับปรุงล่าสุด 1/3/2020
ราคาแผ่นละ 20.-

UNILIFE
ใส่ใจชีวิตเกษตรกร

มะขามหวาน

(องค์ความรู้ ยูนิไลฟ์)

เทคนิคการใช้ผลิตภัณฑ์คุณภาพ เพื่อเพิ่มคุณภาพผลผลิต และป้องกันกำจัดศัตรูพืช

หลังเก็บเกี่ยว	ระยะทำให้ใบร่วง	ระยะแตกใบอ่อน	ระยะแทงดอก	ระยะติดฝักอ่อน	ระยะขยายฝัก	ระยะ 1 เดือน ก่อนเก็บเกี่ยว
นีโอ-เค 30 ซีซี. + ยูนิฟอส-เค 10 กรัม + คริสตัล 5-10 กรัม	ยูเทิร์น 15 ซีซี.	ชีวิว 30 ซีซี. + ยูนิฟอส-เอ็น 30-40 กรัม + นีโอ-ซิงค์พลัส 30 ซีซี.	ชีวิว 30 ซีซี. + ยูนิฟอส-เค 30-40 กรัม + แคลเคลียร์ 10 ซีซี. + นีโอ-ไมเนอร์ 30 ซีซี.	ชีวิว 30 ซีซี. + ยูนิฟอส-เค 30-40 กรัม + แคลเคลียร์ 10 ซีซี. + นีโอ-ไมเนอร์ 30 ซีซี.	ยูนิฟอส-เอ็น 30-40 กรัม + ยูนิฟอส-เค 20 กรัม + แคลเคลียร์ 10 ซีซี. + คริสตัล 10 กรัม	นีโอ-เค 30 ซีซี. + แคลเคลียร์ 20 ซีซี. + คริสตัล 5-10 กรัม
ควรงดการให้น้ำปลายระยะ	ควรงดการให้น้ำประมาณ 3 วัน	ให้น้ำเล็กน้อยและค่อยๆ เพิ่มปริมาณขึ้น				
ต่อน้ำ 20 ลิตร พ่น 1-2 ครั้ง ห่างกัน 10-14 วัน	ต่อน้ำ 20 ลิตร พ่น 1 ครั้ง ในช่วงกลางวัน แดดจัด	ต่อน้ำ 20 ลิตร ฉีดพ่น 1 ครั้ง	ต่อน้ำ 20 ลิตร ฉีดพ่น 1 ครั้ง	ต่อน้ำ 20 ลิตร ฉีดพ่น 1 ครั้ง	ต่อน้ำ 20 ลิตร ฉีดพ่น 1-2 ครั้ง ห่างกัน 10-14 วัน	ต่อน้ำ 20 ลิตร ฉีดพ่น 1-2 ครั้ง ห่างกัน 10-14 วัน
◆ ฟื้นสภาพต้นให้สมบูรณ์ หลังเกี่ยว เตรียมต้นสำหรับการแตกใบอ่อน	◆ กระตุ้นให้มีการทิ้งใบ ให้สม่ำเสมอ เพื่อแตกยอดและใบใหม่ ลดอาการเฝื่อใบ	◆ เร่งการสะสมอาหาร เพื่อใช้ในการสร้างดอก	◆ กระตุ้นการแทงช่อดอก ดอกสมบูรณ์ แข็งแรง ผสมเกสรได้ดี	◆ ติดฝักดก ลดการหลุดร่วง	◆ ขยายขนาดฝัก ฝักสมบูรณ์ ตรงตาพันธุ์ เนื้อหนา ได้น้ำหนัก	◆ เพิ่มความหวาน ทำให้ฝักดี มีรสชาติดี และมีเนื้อสวย

UNILIFE
ใส่ใจชีวิตเกษตรกร

มะขามเทศ

(องค์ความรู้ ยูนิไลฟ์)

เทคนิคการใช้ผลิตภัณฑ์คุณภาพ เพื่อเพิ่มคุณภาพผลผลิต และป้องกันกำจัดศัตรูพืช

การใช้ผลิตภัณฑ์เพื่อการป้องกันกำจัดแมลง

ไรแดงชมพู

ลักษณะการทำลาย
ตัวอ่อนและตัวเต็มวัยจะดูดกินน้ำเลี้ยง ทำให้ผิวของฝักมีสีน้ำตาลคล้ายสนิม หากทำลายตั้งแต่ฝักยังเล็กจะทำให้ฝักลีบแห้ง เมื่อทำลายฝักโตที่ยังไม่แก่ทำให้ผิวด้านนอกของเปลือกเป็นสะเก็ดแข็งสีน้ำตาล

ไพริดาเบน
100 กรัม

หรือ

อะมิทราซ
300 ซีซี.

ผสมน้ำ 200 ลิตร

เพลี้ยอ่อน

ลักษณะการทำลาย
ดูดกินน้ำเลี้ยงตามยอดอ่อน และฝัก ทำให้ผลผลิตเสียหายแคระแกรน เพลี้ยจะถ่ายมูลออกมาเป็นสาเหตุให้เกิดราดำ

เพลี้ยแป้ง

ลักษณะการทำลาย
ดูดกินน้ำเลี้ยงจากบริเวณกิ่ง ใบ ช่อดอก ฝักอ่อน ฝักแก่ ทำให้ผลผลิตเสียหาย

เพลี้ยไฟ

ลักษณะการทำลาย
แมลงจะเข้าทำลายยอด และฝักอ่อน ทำให้ฝักลาย

อะวอร์ด40SC
100 ซีซี.

+

เท็นสตาร์
100 ซีซี.

หรือ

ไฮ-นิว20
300 ซีซี.

หรือ

ฟิพเปอร์
300 ซีซี.

หรือ

ไอมิด้า
20 กรัม

หรือ

สตรัค
100 กรัม

ผสมน้ำ 200 ลิตร

เท็นสตาร์
100 ซีซี.

หรือ

ไฮ-นิว20
300 ซีซี.

หรือ

ฟิพเปอร์
200 ซีซี.

หรือ

เคาท์ดาว
100 ซีซี.

ผสมน้ำ 200 ลิตร

การใส่ปุ๋ยทางดิน

หลังตัดแต่งกิ่ง

ใส่ ปุ๋ยยูโอนิกซ์ 30-9-6
อัตรา 100-500 กรัม/ต้น
(ตามขนาดของต้น)

สะสมอาหาร

ใส่ ปุ๋ยยูโอนิกซ์ 9-9-29
อัตรา 100-500 กรัม/ต้น
(ตามขนาดของต้น)

ขยายขนาดฝัก

ใส่ ปุ๋ยยูโอนิกซ์ 18-18-18
อัตรา 100-500 กรัม/ต้น
(ตามขนาดของต้น)

ก่อนเก็บเกี่ยวผลผลิต

ใส่ ปุ๋ยยูโอนิกซ์ 9-9-29
อัตรา 100-500 กรัม/ต้น
(ตามขนาดของต้น)

การป้องกันกำจัดแมลง

แมลงวันผลไม้

ลักษณะการทำลาย
แมลงตัวแก่จะเจาะและวางไข่ในฝักมะขามเทศ ต่อมาจะฟักเป็นตัวหนอนชอนไชกัดกินภายในทำให้ฝักเสียหาย

ไฮ-นิว20
200-300 ซีซี.

ผสมน้ำ 200 ลิตร

แมลงกัดกินใบ

ลักษณะการทำลาย
แมลงจะกัดกินใบอ่อน ช่อดอกอ่อนของมะขามเทศ

ฟิพเปอร์
300 ซีซี.

หรือ

อีมาเมกติน เบนโซเอต
300-400 ซีซี.

หรือ

ไฮ-นิว20
300 ซีซี.

ผสมน้ำ 200 ลิตร

การป้องกันกำจัดโรค

โรคเน่า

ลักษณะอาการ
มักแสดงอาการ เมื่อเป็นฝักแล้ว ทำให้ฝักเน่า ผลผลิตเสียหาย ควรป้องกันตั้งแต่ช่วงออกดอกใหม่ๆ

อะซอกซีสโตรบิน
100 ซีซี.

หรือ

รัสโซล
100-200 ซีซี.

หรือ

เบนเอฟ
200-300 ซีซี.

ควรพ่นป้องกันตั้งแต่เริ่มแทงช่อดอก

ผสมน้ำ 200 ลิตร

บริษัท ยูนิไลฟ์ อินเตอร์เนชั่นแนล จำกัด 589/30-31 อาคารเซ็นทรัลซิตี้ ทาวเวอร์ 1 ออฟฟิศ ชั้นที่ 7 ถนนเทพรัตน แขวงบางนาเหนือ เขตบางนา กรุงเทพฯ 10260 **Call Center (02) 399-5555** **http** : // www.unilife.co.th **e-mail** : info@unilife.co.th

ลิขสิทธิ์เฉพาะของ บริษัท ยูนิไลฟ์ อินเตอร์เนชั่นแนล จำกัด ห้ามคัดลอก หรือ นำส่วนหนึ่งส่วนใด ไปใช้โดยไม่ได้รับอนุญาต

NO. 56 รหัสสินค้า 814653 ปรับปรุงล่าสุด 1/3/2020 ราคาแผ่นละ 20.-

UNILIFE
ใส่ใจชีวิตเกษตรกร

มะขามเทศ

(องค์ความรู้ ยูนิไลฟ์)

เทคนิคการใช้ผลิตภัณฑ์คุณภาพ
เพื่อเพิ่มคุณภาพผลผลิต
และป้องกันกำจัดศัตรูพืช

หลังตัดแต่งกิ่ง

ชีวิว 200 ซีซี.
+
ยูนิแพลนท์ เขียว 500 กรัม
+
นีโอ-ไมเนอร์ 200 ซีซี

ต่อน้ำ 200 ลิตร

- ฉีดพ่น 1-2 ครั้ง
- บำรุงต้นและใบให้สมบูรณ์
- ควรให้น้ำอย่างสม่ำเสมอ

สะสมอาหาร

นีโอ-เค 300 ซีซี.
+
ยูนิแพลนท์ แดง 300 กรัม
+
นีโอ-ไฮแคล 200 ซีซี

ควรใช้สารป้องกันโรค
และแมลงศัตรูพืชในระยะนี้

ต่อน้ำ 200 ลิตร

- ฉีดพ่น 2-3 ครั้ง
- สะสมอาหาร ทำให้ออกดอกดก ลดการหลุดร่วงของดอก

เปิดตาดอก-ติดฝักอ่อน



ชีวิว 200 ซีซี.
+
ยูนิฟอส-เค 250 กรัม
+
นีโอ-ไฮแคล 200 ซีซี.

ต่อน้ำ 200 ลิตร

- ฉีดพ่นทุก 7-10 วัน
- ทำให้ติดฝักดก ลดดอก-ฝักอ่อนร่วง

ขยายขนาดฝัก

ชีวิว 200 ซีซี.
+
ยูนิฟอส-เค 250 กรัม
+
ยูนิฟอส-เอ็น 250 กรัม
+
นีโอ-ไมเนอร์ 100 ซีซี.
+
นีโอ-ไฮแคล 200 ซีซี.

ต่อน้ำ 200 ลิตร

- ฉีดพ่นทุกๆ 7-10 วัน
- บำรุงให้ฝักโตไว ขยายขนาดฝัก ฝักใหญ่

ก่อนเก็บผลผลิต 15-20 วัน

นีโอ-เค 300 ซีซี.
+
ยูนิแพลนท์ เหลือง 300 กรัม
+
นีโอ-ไฮแคล 200 ซีซี.

ควรเลือกใช้สารป้องกำจัดที่มีค่า PHI สั้น ได้แก่
ไฮ-นิว20 ,เท็นสตาร์ ,อะซอกซิสโตรบิน

ต่อน้ำ 200 ลิตร

- ฉีดพ่น 1-2 ครั้ง

UNILIFE
ใส่ใจชีวิตเกษตรกร

น้อยหน่า

(องค์ความรู้ ยูนิไลฟ์)

เทคนิคการใช้ผลิตภัณฑ์คุณภาพ เพื่อเพิ่มคุณภาพผลผลิต และป้องกันกำจัดศัตรูพืช

การใช้ผลิตภัณฑ์เพื่อการกำจัดแมลง

ด้วงกินใบ

ลักษณะการทำลาย
แมลงค่อมทองจะกัดกินใบอ่อนและใบแก่ทำให้ใบแหว่งโดยเฉพาะขอบๆ ใบด้วงชนิดนี้จะระบาดเกือบตลอดปี

ด้วงทำลายดอก

ลักษณะการทำลาย
หลังจากดอกเริ่มบานโดยจะไปกัดกินเกสรตัวผู้ ยอดเกสรตัวเมียและส่วนของกลีบดอกด้านในทำให้ดอกแห้งร่วงยอดเกสรตัวเมียและส่วนของกลีบดอกด้านในทำให้ดอกแห้งร่วง

ฟิพเปอร์ 30 ซีซี. หรือ **แมมมอท** 50 ซีซี. หรือ **ไฮ-นิว20** 30 ซีซี.

ผสมน้ำ 20 ลิตร

เพลี้ยแป้ง / เพลี้ยหอย

ลักษณะการทำลาย
จะอาศัยดูดกินน้ำเลี้ยงที่ใบและผลตั้งแต่ผลยังเล็กอยู่ จนกระทั่งผลแก่ โดยตัวเพลี้ยจะเกาะอยู่ตามร่องตาของผล

อะวอร์ด40SC 10-20 ซีซี. + **ไอมิด้า** 2 กรัม หรือ **เท็นสตาร์** 10-20 ซีซี.

ผสมน้ำ 20 ลิตร

หนอนกินใบอ่อนดอกอ่อน

ลักษณะการทำลาย
ระยะที่น้อยหน่าเริ่มแตกใบอ่อนและกำลังมีดอกเล็กๆ บางครั้งถึงกับทำให้ใบโกร่นหมด ทั้งต้นและดอกน้อยหน่าเสียหาย ผลผลิตตกต่ำ

มวน

ลักษณะการทำลาย
เจาะดูดกินน้ำเลี้ยงบริเวณกิ่งและยอดอ่อนทำให้กิ่งและยอดอ่อนแห้งในที่สุด

หนอนเจาะกิ่ง

ลักษณะการทำลาย
ผีเสื้อมาวางไข่ที่ใต้ใบหรือตามกิ่งเมื่อไข่ฟักเป็นหนอนจะเจาะกินเข้าไปในกิ่งแล้วอาศัยหากินอยู่บริเวณแกนกลาง ไปตามความยาวของกิ่งทำให้กิ่งและใบ บริเวณเหนือจาก ที่แมลงเจาะทำลายเหี่ยวและแห้งตาย

หนอนผีเสื้อเจาะผล

ลักษณะการทำลาย
ผีเสื้อจะวางไข่ที่ผิวผล เมื่อไข่ฟักเป็นตัวหนอน เจาะเข้าที่ผิวผลแล้วถ่ายมูลเป็นขุยให้เห็น และกัดกินเนื้อผล เป็นสีน้ำตาลดำ ถ้าทำลายผลเล็กจะแห้งดำติดกับต้นหรือร่วงหล่นไป

เท็นสตาร์ 10 ซีซี. หรือ **ฟิพเปอร์** 30 ซีซี. หรือ **ไซปรอย35** 10 ซีซี. หรือ **แมมมอท** 30-40 ซีซี.

ผสมน้ำ 20 ลิตร

การใช้ผลิตภัณฑ์เพื่อการป้องกันกำจัดโรค

โรคกิ่งและใบแห้ง

ลักษณะอาการ
เกิดจากเชื้อโรคแอนแทรคโนส มักเกิดกับใบอ่อนแล้วลามไปยังบริเวณปลายกิ่งใบเหี่ยว กิ่งเปราะหักง่ายและแห้งตาย

บิซไทร 30-40 กรัม หรือ **เบนเอฟ** 20 ซีซี. หรือ **รัสโซล** 20 ซีซี. หรือ **ไดฟีโนโคนาโซล +โพรพิโคนาโซล** 20 ซีซี.

ผสมน้ำ 20 ลิตร

โรคมัมมี่

ลักษณะอาการ
ผลจะเน่าแห้งแข็งเป็นสีดำมักพบในฤดูฝน เกิดกับน้อยหน่าตั้งแต่ผลเล็กจนถึงผลใหญ่ โดยเริ่มแรกมีจุดเล็กสีน้ำตาลดำ บริเวณผิวผลแล้วจุดจะขยายใหญ่ขึ้นทำให้ผลเป็นสีน้ำตาลดำทั้งผลและแห้งคาต้น

บิซไทร 30-40 กรัม หรือ **เบนเอฟ** 20 ซีซี. หรือ **ไดฟีโนโคนาโซล +โพรพิโคนาโซล** 20 ซีซี.

ผสมน้ำ 20 ลิตร

โรคดอกร่วง

ลักษณะอาการ
เข้าทำลายที่ก้านดอก กลีบดอก เกิดเป็นจุดสีน้ำตาลดำ ทำให้ดอกร่วงหล่น

การป้องกัน

บิซไทร 40 กรัม สลับ **เบนเอฟ** 20 ซีซี.

การรักษา

อะซอกซีสโตรบิน 5-10 ซีซี.

ผสมน้ำ 20 ลิตร

การใช้ผลิตภัณฑ์ปลอดสารตกค้าง "GAP เกษตรดีที่เหมาะสม"

กำจัดแมลงหยุดพ่นก่อนเก็บเกี่ยว 7 วัน

ไฮ-นิว20 30-40 ซีซี. หรือ **เท็นสตาร์** 10-20 ซีซี.

ผสมน้ำ 20 ลิตร

ป้องกันโรคหยุดพ่นก่อนเก็บเกี่ยว 7-15 วัน

บิซไทร 30-40 กรัม หรือ **เบนเอฟ** 20 ซีซี.

ผสมน้ำ 20 ลิตร

บริษัท ยูนิไลฟ์ อินเตอร์เนชั่นแนล จำกัด 589/30-31 อาคารเซ็นทรัลซิตี้ ทาวเวอร์ 1 ออฟฟิศ ชั้นที่ 7 ถนนเทพรัตน แขวงบางนาเหนือ เขตบางนา กรุงเทพฯ 10260 **Call Center (02) 399-5555** **http** : // www.unilife.co.th **e-mail** : info@unilife.co.th

ลิขสิทธิ์เฉพาะของ บริษัท ยูนิไลฟ์ อินเตอร์เนชั่นแนล จำกัด ห้ามคัดลอก หรือ นำส่วนหนึ่งส่วนใด ไปใช้โดยไม่ได้รับอนุญาต

NO. 08 รหัสสินค้า 000239 ปรับปรุงล่าสุด 1/3/2020

ราคาแผ่นละ 20.-

UNILIFE
ใส่ใจชีวิตเกษตรกร

น้อยหน่า

(องค์ความรู้ ยูนิไลฟ์)

เทคนิคการใช้ผลิตภัณฑ์คุณภาพ เพื่อเพิ่มคุณภาพผลผลิต และป้องกันกำจัดศัตรูพืช

ระยะบำรุงต้นหลังเก็บเกี่ยว (ก่อนตัดแต่งกิ่ง)

ชีวิว 30 ซีซี.
+
ยูนิแพลนท์ แดง 50 กรัม
+
นีโอ-ไมเนอร์ 30 ซีซี.

ฉีดพ่น 1-2 ครั้งหลังจากการเก็บเกี่ยว (ให้น้ำอย่างสม่ำเสมอ)

ต่อน้ำ 20 ลิตร
ฉีดพ่น 1-2 ครั้งหลังจากการเก็บเกี่ยว (ให้น้ำอย่างสม่ำเสมอ)

- บำรุงสภาพต้นก่อนการตัดแต่งกิ่ง (กิ่งอ่อนสีเขียว)

ระยะแตกใบอ่อนและออกดอก (ออกดอกพร้อมใบอ่อน)

ชีวิว 30 ซีซี.
+
นีโอ-ไฮแคล 10 ซีซี.
+
ยูนิฟอส-เค 30 กรัม

ฉีดพ่น 1-2 ครั้ง หลังจากการตัดแต่ง แล้วมีการแตกใบอ่อน

ต่อน้ำ 20 ลิตร
ฉีดพ่น 1-2 ครั้ง หลังจากการตัดแต่ง แล้วมีการแตกใบอ่อน

- เร่งการแตกใบอ่อนและออกดอก ให้สม่ำเสมอ

ระยะดอกตูม

ชีวิว 30 ซีซี.
+
นีโอ-ไฮแคล 10 ซีซี.
+
ยูนิฟอส-เค 50 กรัม

ต่อน้ำ 20 ลิตร
ฉีดพ่น 1-2 ครั้งห่างกัน 5-7 วัน

- ทำให้ดอกสมบูรณ์
- ผสมเกสรติดง่าย
- ลดการหลุดร่วงของดอก

ระยะติดผลอ่อน

ชีวิว 30 ซีซี.
+
ยูนิแพลนท์ เหลือง 50 กรัม
+
นีโอ-ไฮแคล 10 ซีซี.
+
นีโอ-ไมเนอร์ 30 ซีซี.

ต่อน้ำ 20 ลิตร
ฉีดพ่น 1-2 ครั้งห่างกัน 7-10 วัน

- เร่งการพัฒนาของผล ลดการหลุดร่วงของผล สร้างเนื้อผล

ระยะขยายขนาดผล

นีโอ-ไฮแคล 10 ซีซี.
+
ยูนิฟอส-เอ็น 30 กรัม
+
ยูนิฟอส-เค 20 กรัม
+
นีโอ-ไมเนอร์ 30 ซีซี.

ต่อน้ำ 20 ลิตร
ฉีดพ่น 2-3 ครั้งห่างกัน 10-15 วัน

- ขยายขนาดผลให้ใหญ่ ไม่บิดเบี้ยว
- เพิ่มน้ำหนักผล เนื้อแน่นและนุ่ม

ระยะก่อนเก็บเกี่ยว (3-4 สัปดาห์)

นีโอ-เค 30 ซีซี.
+
ยูนิแพลนท์ เหลือง 30 ซีซี.
+
นีโอ-ไฮแคล 10 ซีซี.
+
นีโอ-ไมเนอร์ 30 ซีซี.

ต่อน้ำ 20 ลิตร
ฉีดพ่น 1-2 ครั้งห่างกัน 7-10 วัน

- เพิ่มความหวานของเนื้อผล และมีกลิ่นหอม
- ป้องกันผลแตก

หลังตัดแต่งกิ่ง

ใส่ ปุ๋ยยูโอนิกซ์ 30-9-6
อัตรา 500 กรัม/ต้น

แตกใบอ่อน

ใส่ ปุ๋ยยูโอนิกซ์ 9-9-29
อัตรา 1-2 กก./ต้น

ติดผลอ่อน

ใส่ ปุ๋ยยูโอนิกซ์ 18-18-18
อัตรา 1-2 กก./ต้น

ขยายขนาดผล

ใส่ ปุ๋ยยูโอนิกซ์ 18-18-18
อัตรา 1-2 กก./ต้น

ก่อนเก็บเกี่ยว

ใส่ ปุ๋ยยูโอนิกซ์ 9-9-29
อัตรา 1-2 กก./ต้น

UNILIFE
ใส่ใจชีวิตเกษตรกร

ทุเรียน

(องค์ความรู้ ยูนิไลฟ์)

เทคนิคการใช้ผลิตภัณฑ์คุณภาพ เพื่อเพิ่มคุณภาพผลผลิต และป้องกันกำจัดศัตรูพืช

การใช้ผลิตภัณฑ์เพื่อการกำจัดแมลง

ไรแดง

ลักษณะการทำลาย
ดูดกินน้ำเลี้ยงที่ใบแก่ ทำให้ใบร่วงมากและการออกดอกติดผลไม่สมบูรณ์

ไพริดาเบน 100 กรัม
สลับ
อะมิทราซ 300-400 ซีซี.

ผสมน้ำ 200 ลิตร

เพลี้ยไฟ

ลักษณะการทำลาย
ดูดกินน้ำเลี้ยงที่ใบอ่อนและช่อดอก

เคาท์ดาว 100 ซีซี.
หรือ
เท็นสตาร์ 100 ซีซี.
หรือ
ไอมิด้า 20 กรัม

ผสมน้ำ 200 ลิตร

มอดเจาะต้น

ลักษณะการทำลาย
เป็นพาหะนำโรค ทำให้เป็นโรครากเน่าโคนเน่า

ด้วงหนวดยาว

ลักษณะการทำลาย
วางไข่กลายเป็นหนอนกัดกินไชชอนใต้เปลือกไม้แล้วเจาะเข้าทำลายลำต้น

สตรัค 300 กรัม
หรือ
แมมมอท 500-800 ซีซี.
หรือ
ฟิพเปอร์ 300 ซีซี.

ผสมน้ำ 200 ลิตร

หนอนเจาะผลทุเรียน

ลักษณะการทำลาย
ตัวหนอนเจาะชอนไช ทำลายเนื้อและเมล็ด

อีมาเมกติน เบนโซเอต 300-400 ซีซี.
หรือ
ฟิพเปอร์ 200-400 ซีซี.
หรือ
แมมมอท 500 ซีซี.

ผสมน้ำ 200 ลิตร

เพลี้ยแป้ง

ลักษณะการทำลาย
ดูดกินน้ำเลี้ยงที่ใบกิ่งและผล ทำให้เกิดราสีดำ

เพลี้ยไก่แจ้

ลักษณะการทำลาย
ดูดกินน้ำเลี้ยงที่ใบช่วงแตกใบอ่อน

อะวอร์ด40SC 100-200 ซีซี.
+
ไอมิด้า 40 กรัม
หรือ
ฟิพเปอร์ 200-400 ซีซี.

ผสมน้ำ 200 ลิตร

การใส่ปุ๋ยทางดิน

เร่งการเจริญเติบโต

ใส่ **ปุ๋ยยูโอนิกซ์ 30-9-6 หรือ 18-18-18**
อัตรา 500 กรัม - 1 กก./ต้น/ครั้ง (ตามขนาดของต้น) ใส่ปุ๋ยเดือนละครั้ง

สะสมอาหาร

ใส่ **ปุ๋ยยูโอนิกซ์ 9-9-29**
อัตรา 500 กรัม/ต้น/ครั้ง (ตามขนาดของต้น) ทุกๆ 15-20 วัน

ขยายผล

ใส่ **ปุ๋ยยูโอนิกซ์ 18-18-18**
อัตรา 500 กรัม - 1 กก./ต้น/ครั้ง (ตามขนาดของต้น) ใส่ปุ๋ยเดือนละครั้ง

การใช้ผลิตภัณฑ์เพื่อการป้องกันกำจัดโรค

โรคใบจุดสนิม(สาหร่าย)

ลักษณะอาการ
เกิดจุดสีเทาอ่อนปนเขียวบนใบกิ่งและลำต้นจุดที่เกิดขึ้นนี้จะขยายวงกว้างออกไปและเปลี่ยนเป็นสีแดงคล้ายสนิมทำให้ใบเหลือง ร่วงและกิ่งแห้งตาย

ไมโครบลูคอป 200 กรัม

ผสมน้ำ 200 ลิตร

โรคใบติด

ลักษณะอาการ
(โรคใบติด) เกิดแผลเป็นจุดช้ำ สีน้ำตาลบนใบและขอบใบต่อมาแผล จะขยายใหญ่ขึ้น ทำใบแห้งตาย **เป็นมากในฤดูฝน**

โรคราแป้ง

ลักษณะอาการ
ลักษณะเป็นขุยสีขาวเหมือนแป้งเกิดได้ทั้งบนใบ ช่อดอก และผล

ชีคไบท์ 300 ซีซี.
หรือ
เบนเอฟ 200 ซีซี.
หรือ
รัสโซล 100 ซีซี.
หรือ
อะซอกซีสโตรบิน 100 ซีซี.

ผสมน้ำ 200 ลิตร

โรครากเน่าโคนเน่า

ลักษณะอาการ
โคนต้นและรากเปื่อยเป็นสีน้ำตาลหรือดำใบอาจจะแสดงอาการเหี่ยว เหลือง จนถึงร่วง

ชีคไบท์ 300 ซีซี.
หรือ
นีโอ-ไฟต์ 300 ซีซี.
+
เมทาแลกซิล 300 กรัม
หรือ
ส้บรา 300 กรัม

ผสมน้ำ 200 ลิตร
ฉีดพ่นใส่ใบหรือบริเวณโคนต้นรอบทรงพุ่ม

บริษัท ยูนิไลฟ์ อินเตอร์เนชั่นแนล จำกัด 589/30-31 อาคารเซ็นทรัลซิตี้ ทาวเวอร์ 1 ออฟฟิศ ชั้นที่ 7 ถนนเทพรัตน แขวงบางนาเหนือ เขตบางนา กรุงเทพฯ 10260 **Call Center (02) 399-5555** **http** : // www.unilife.co.th **e-mail** : info@unilife.co.th

ลิขสิทธิ์เฉพาะของ บริษัท ยูนิไลฟ์ อินเตอร์เนชั่นแนล จำกัด ห้ามคัดลอก หรือ นำส่วนหนึ่งส่วนใด ไปใช้โดยไม่ได้รับอนุญาต

NO. 34 รหัสสินค้า 992391 ปรับปรุงล่าสุด 1/3/2020

ราคาแผ่นละ 20.-

UNILIFE
ใส่ใจชีวิตเกษตรกร

ทุเรียน

(องค์ความรู้ ยูนิไลฟ์)

เทคนิคการใช้ผลิตภัณฑ์คุณภาพ
เพื่อเพิ่มคุณภาพผลผลิต
และป้องกันกำจัดศัตรูพืช

ตัดแต่งกิ่ง ถึงแตกใบอ่อน	ใบเพสลาด (ชุดที่ 2)	ก่อนเปิดตาดอก 15 วัน	ระยะไข่ปลา-ตาปู	ระยะเหยียดตีนหนู - ระยะมะเขือพวง	ระยะดอกบาน ถึงติดผล	ระยะขยายขนาดผล	ระยะ 1 เดือน ก่อนเก็บเกี่ยว
							
ชีวิว 200 ซีซี. + ยูนิแพลนท์ เขียว 500 กรัม + นีโอ-ชิงค์พลัส 300 ซีซี. (ควรเร่งให้แตกใบพร้อมกัน อย่างน้อย 1-2 ชุด) + "เรียกราก" ยูโอนิกซ์ 300 ซีซี. + นีโอ-ไฟต์ 300 ซีซี. (ราดรอบชายพุ่ม)	นีโอ-เค 300 ซีซี. + ยูนิแพลนท์ แดง 500 กรัม + นีโอ-ไฮแคล 200 ซีซี.	นีโอ-เค 300 ซีซี. + นีโอ-ไฟต์ 300 ซีซี. + นีโอ-ไฮแคล 200 ซีซี. (หลังทำสาร 30-45 วัน)	ชีวิว 300 ซีซี. + ยูนิฟอส-เค 300 กรัม + นีโอ-ไฮแคล 200 ซีซี.	ชีวิว 300 ซีซี. + นีโอ-ไฮแคล 200 ซีซี. + เอ็กเทน2 50 ซีซี.	นีโอ-ไฟต์ 300 ซีซี. + นีโอ-ไฮแคล 200 ซีซี. + นีโอ-ไมเนอร์ 200 ซีซี.	ยูนิฟอส-เอ็น 300 กรัม + ยูนิฟอส-เค 200 กรัม + นีโอ-ไฮแคล 200 ซีซี.	นีโอ-เค 300 ซีซี. + นีโอ-ไฮแคล 200 ซีซี. + ยูนิฟอส-เอ็น 300 กรัม
ต่อน้ำ 200 ลิตร ฉีดพ่น 1-2 ครั้ง ต่อใบอ่อนหนึ่งชุด	ต่อน้ำ 200 ลิตร ฉีดพ่น 1-2 ครั้ง ต่อใบอ่อน 1 ชุด	ต่อน้ำ 200 ลิตร ฉีดพ่นบริเวณกิ่งที่มีตาดอก 1-2 ครั้ง	ต่อน้ำ 200 ลิตร ฉีดพ่นบริเวณกิ่งที่มีตาดอก 1-2 ครั้ง	ต่อน้ำ 200 ลิตร ฉีดพ่นบริเวณกิ่งที่มีตาดอก 1-2 ครั้ง	ต่อน้ำ 200 ลิตร ฉีดพ่น 2-3 ครั้ง ห่างกัน 7-10 วัน	ต่อน้ำ 200 ลิตร ฉีดพ่น 2-3 ครั้ง ห่างกัน 10-15 วัน	ต่อน้ำ 200 ลิตร ฉีดพ่น 2-3 ครั้ง ห่างกัน 10-15 วัน
◆ ฟื้นสภาพต้น เร่งการแตกใบอ่อนเพิ่มขนาดใบ ให้สมบูรณ์แข็งแรง	◆ ยับยั้งการแตกใบอ่อน เพื่อสร้างตาดอก ◆ เสริมการราดสาร ป้องกันการแตกใบอ่อน	◆ เพิ่มการสะสมอาหาร เพื่อการออกดอกและติดผล	◆ เปิดตาดอก	◆ ยืดชั้วดอก เริ่มให้น้ำโดยค่อยๆ เพิ่มปริมาณขึ้น ◆ เพิ่มการผสมเกสร ลดการหลุดร่วง	◆ กระตุ้นการสร้างเมล็ด เพิ่มการติดผลมีเนื้อทุกพู ทรงสวย ◆ ลดการหลุดร่วงของผล	◆ เพิ่มน้ำหนักขยายขนาดผล ให้โตเร็ว มีขนาดสม่ำเสมอ เนื้อแน่น ลดการหลุดร่วง	◆ เร่งการเข้าสีเนื้อทุเรียน และเพิ่มคุณภาพของรสชาติ ◆ เก็บผลผลิตได้เร็ว

UNILIFE
ใส่ใจชีวิตเกษตรกร

แตงโม

(องค์ความรู้ ยูนิไลฟ์)

เทคนิคการใช้ผลิตภัณฑ์คุณภาพ เพื่อเพิ่มคุณภาพผลผลิต และป้องกันกำจัดศัตรูพืช

การใส่ปุ๋ยทางดิน

รองก้นหลุม

ใส่ ปุ๋ยยูโอนิกซ์ 18-18-18
อัตรา 15 กก./ไร่

สะสมอาหาร - กระตุ้นการออกดอก

ใส่ ปุ๋ยยูโอนิกซ์
9-9-29 หรือ 30-9-6
อัตรา 1-2 กก./ไร่
(ให้ทางระบบน้ำ)

ขยายขนาดผล

ใส่ ปุ๋ยยูโอนิกซ์ 18-18-18
อัตรา 1-2 กก./ไร่
(ให้ทางระบบน้ำ)

การใช้ผลิตภัณฑ์เพื่อการป้องกันกำจัดโรค

โรคเถาแตก

ลักษณะอาการ
ใบแตงโมจะเริ่มเปลี่ยนเป็นสีเหลืองแล้วเริ่มเหี่ยวเฉาจากยอดและเหี่ยวตลอดทั้งเถาอย่างรวดเร็วเกิดจากการขาดธาตุแคลเซี่ยม โบรอน

ไมโครบลูคอป
20 กรัม

+

นีโอ-ไฮแคล
10 ซีซี.

ผสมน้ำ 20 ลิตร

โรคราน้ำค้าง

ลักษณะอาการ
แผลเป็นรอยด่างซีด ใต้ใบมีขุยสีขาว จะระบาดมากในช่วงที่มีอากาศเย็นและความชื้นสูง

โรครากเน่า-โคนเน่า

ลักษณะอาการ
บริเวณโคนต้นมีจุดฉ่ำน้ำสีน้ำตาล ใบจะค่อยๆ เหลืองและเหี่ยวร่วง ต้นโทรมและตายในที่สุด

สับรา
30-50 กรัม

หรือ

เมทาแลกซิล
30-50 กรัม

หรือ

ไอโซโพรไทโอเลน
30 ซีซี.

ผสมน้ำ 20 ลิตร

โรคแอนแทรคโนส

ลักษณะอาการ
แผลเป็นจุดสีน้ำตาลเข้ม แผลจะแห้งกรอบ และยุบตัว เกิดได้ทั้งบนใบและผล

บิชโทร
30-40 กรัม

หรือ

เบนเอฟ
20 ซีซี.

สลับ

รัสโซล
20 ซีซี.

ผสมน้ำ 20 ลิตร

การใช้ผลิตภัณฑ์เพื่อการกำจัดแมลง

เพลี้ยไฟ

ลักษณะการทำลาย
จะดูดกินน้ำเลี้ยงที่ใบอ่อนทำให้เกิดอาการยอดแคระแกรนตั้งขึ้น หรือ อาการที่ เรียกว่า "โรคไอ้โด้ง"

เคาท์ดาว
10 ซีซี.

หรือ

ไอมิด้า
2 กรัม

หรือ

ฟิพเปอร์
10 ซีซี.

หรือ

อีมาเมกติน เบนโซเอต
20 ซีซี.

ผสมน้ำ 20 ลิตร

เต่าทอง

ลักษณะการทำลาย
ทำลายยอดอ่อนโดยเฉพาะระยะกล้า

ฟิพเปอร์
10 ซีซี.

หรือ

สตรัค
10 กรัม

หรือ

ไซปรอย35
10-20 ซีซี.

ผสมน้ำ 20 ลิตร

เพลี้ยอ่อน

ลักษณะการทำลาย
จะดูดกินน้ำเลี้ยงบนส่วนยอดส่วนใบและลำต้นทำให้ชะงักการเจริญเติบโต

อะวอร์ด40sc
10-20 ซีซี.

+

ไอมิด้า
2 กรัม

หรือ

เท็นสตาร์
10 ซีซี.

หรือ

ไซปรอย35
20 ซีซี.

ผสมน้ำ 20 ลิตร

เสี้ยนดิน

ลักษณะการทำลาย
จะเข้าทำลายผลแตงโมหลังติดผลอ่อนแล้ว 20 วัน จนถึงเก็บเกี่ยว จะทำให้ผลเน่า

ฟิพเปอร์
20-40 ซีซี.

หรือ

แมมมอท
50-80 ซีซี.

ผสมน้ำ 20 ลิตร

บริษัท ยูนิไลฟ์ อินเตอร์เนชั่นแนล จำกัด 589/30-31 อาคารเซ็นทรัลซิตี้ ทาวเวอร์ 1 ออฟฟิศ ชั้นที่ 7 ถนนเทพรัตน แขวงบางนาเหนือ เขตบางนา กรุงเทพฯ 10260 **Call Center (02) 399-5555** **http** : // www.unilife.co.th **e-mail** : info@unilife.co.th

ลิขสิทธิ์เฉพาะของ บริษัท ยูนิไลฟ์ อินเตอร์เนชั่นแนล จำกัด ห้ามคัดลอก หรือ นำส่วนหนึ่งส่วนใด ไปใช้โดยไม่ได้รับอนุญาต

NO. 29 รหัสสินค้า 000264 ปรับปรุงล่าสุด 1/3/2020 ราคาแผ่นละ 20.-

UNILIFE
ใส่ใจชีวิตเกษตรกร

แตงโม

(องค์ความรู้ ยูนิไลฟ์)

เทคนิคการใช้ผลิตภัณฑ์คุณภาพ
เพื่อเพิ่มคุณภาพผลผลิต
และป้องกันกำจัดศัตรูพืช

ระยะย้ายกล้า	ระยะตั้งตัว 7-10 วัน หลังย้ายกล้า	ระยะทอดยอด	ระยะก่อนออกดอก	ระยะก่อนดอกบาน	ระยะติดผลอ่อน	ระยะขยายขนาดผล	ระยะก่อนเก็บเกี่ยว 2-3 วัน
							
ชีวิว 30 ซีซี. + เมทาแลกซิล 30 กรัม + ไบโอ-ซอย 10 กรัม หยอดหลุมหลังย้ายปลูก	ชีวิว 30 ซีซี. + ยูนิแพลนท์ เขียว 30-40 กรัม + นีโอ-ไฟต์ 30 ซีซี.	ชีวิว 30 ซีซี. + ยูนิแพลนท์ เขียว 30-40 กรัม + นีโอ-ไฮแคล 10 ซีซี. + นีโอ-ซิงค์พลัส 30 ซีซี.	ชีวิว 30 ซีซี. + ยูนิแพลนท์ แดง 30-40 กรัม + นีโอ-ไฮแคล 10 ซีซี. + นีโอ-ไมเนอร์ 20 ซีซี.	ชีวิว 30 ซีซี. + นีโอ-ไฮแคล 10 ซีซี. + ยูนิฟอส-เค 30-40 กรัม	ชีวิว 30 ซีซี. + นีโอ-ไฮแคล 10 ซีซี. + ยูนิฟอส-เค 30-40 กรัม	ยูนิฟอส-เอ็น 30-40 กรัม + ยูนิฟอส-เค 10-20 กรัม + นีโอ-ไฮแคล 10 ซีซี. + นีโอ-ไมเนอร์ 20 ซีซี.	นีโอ-ไฮแคล 10 ซีซี. + นีโอ-เค 30 ซีซี. + ยูนิแพลนท์ เหลือง 30-40 กรัม
ต่อน้ำ 20 ลิตร	ต่อน้ำ 20 ลิตร ฉีดพ่น 1 ครั้ง	ต่อน้ำ 20 ลิตร ฉีดพ่น 1-2 ครั้ง ห่างกัน 7-10 วัน	ต่อน้ำ 20 ลิตร ฉีดพ่น 1-2 ครั้ง ห่างกัน 7-10 วัน	ต่อน้ำ 20 ลิตร ก่อนดอกบาน	ต่อน้ำ 20 ลิตร ฉีดพ่น 1 ครั้ง	ต่อน้ำ 20 ลิตร ฉีดพ่น 1-2 ครั้ง ห่างกัน 10-15 วัน	ต่อน้ำ 20 ลิตร ฉีดพ่น 1-2 ครั้ง ห่างกัน 7-10 วัน
◆ ป้องกันโรคเน่าคอดิน ที่เกิดจากเชื้อรา	◆ เร่งการแตกราก กระตุ้นการเจริญเติบโต	◆ เร่งการทอดยอด เถาใหญ่ ใบสมบูรณ์	◆ เพิ่มการสะสมอาหาร เพื่อการออกดอก	◆ ช่วยการผสมเกสร เพิ่มการติดผล	◆ ลดการหลุดร่วง ทรงสวย ไม่บิดเบี้ยว	◆ ขยายขนาดผล "ผลใหญ่ น้ำหนักดี"	◆ เพิ่มความหวาน และ คุณภาพเนื้อผล

UNILIFE
ใส่ใจชีวิตเกษตรกร

ชมพู่

(องค์ความรู้ ยูนิไลฟ์)

เทคนิคการใช้ผลิตภัณฑ์คุณภาพ
เพื่อเพิ่มคุณภาพผลผลิต
และป้องกันกำจัดศัตรูพืช

การใส่ปุ๋ยทางดิน

บำรุงต้น

ใส่ ปุ๋ยยูโอนิกซ์
18-18-18 สลับ 30-9-6
อัตรา 200-300 กรัม/ต้น

สะสมอาหาร

ใส่ ปุ๋ยยูโอนิกซ์
18-18-18 สลับ 9-9-29
อัตรา 200-300 กรัม/ต้น

ขยายผล-เก็บผลผลิต

ใส่ ปุ๋ยยูโอนิกซ์ 18-18-18
อัตรา 200-300 กรัม/ต้น

การใช้ผลิตภัณฑ์เพื่อการกำจัดแมลง

เพลี้ยไฟ

ลักษณะการทำลาย
ทั้งตัวอ่อนและตัวเต็มวัยดูดกินน้ำเลี้ยงจากใบอ่อน ยอดอ่อนและช่อดอก ตลอดจนผลอ่อนของชมพู่ ทำให้ใบไหม้หงิกงอเสียรูปทรง ทำให้ดอกร่วงไม่ติดผล ผลอ่อนร่วงและเสียรูปทรง

เคาท์ดาว
100 ซีซี.

หรือ

ฟิพเปอร์
100 ซีซี.

หรือ

เท็นสตาร์
150 ซีซี.

ผสมน้ำ 200 ลิตร

แมลงวันทอง



ลักษณะการทำลาย
ตัวหนอนจะเจาะกินผลชมพู่ตั้งแต่เริ่มติดผลเป็นต้นไป ทำให้ผลชมพู่ร่วงและเน่า

ไซปรอย35
100 ซีซี.

กลิ่นยาจะไล่แมลง
ฉีดพ่นเป็นจุด ต้นละ 2-4 จุด ทุก 5-7 วัน โดยฉีดพ่นครั้งแรกเมื่อชมพู่เริ่มออกดอก

ผสมน้ำ 200 ลิตร

หนอนแดง

ลักษณะการทำลาย
ทำให้ผลร่วงก่อนเก็บเกี่ยว ตัวหนอนจะกัดกินเนื้อภายในผลแล้วขับถ่ายไว้เป็นเม็ดกลมๆ เล็กๆ ทำให้สกปรกและผลเน่า ตัวหนอนโตเต็มที่มีสีแดง การทำลายอาจรุนแรง 80-100 เปอร์เซ็นต์

ฟิพเปอร์
200-400 ซีซี.

หรือ

สตรัค
200 กรัม

- ครั้งที่ 1 ระยะแทงดอก
- ครั้งที่ 2 ระยะดอกตูม
- จากนั้น ฉีดพ่นหลังติดผล 2-3 ครั้ง จนห่อผลหมด

ผสมน้ำ 200 ลิตร

ไรแดง



ลักษณะการทำลาย
ดูดน้ำเลี้ยงอยู่ใต้ผิวใบ ตัวเล็กมาก เมื่อพลิกใบดูอาจจะเห็นสีขาวคลุมอยู่ เมื่อระบาดมากใบจะเป็นสีเหลืองซีด ต่อมาเปลี่ยนเป็นสีน้ำตาล แห้งและร่วงไปในที่สุด

ไพริดาเบน
100 กรัม

+

อะมิทราซ
300-400 ซีซี.

ผสมน้ำ 200 ลิตร

การใช้ผลิตภัณฑ์เพื่อการป้องกันกำจัดโรค

โรคผลเน่า(แอนแทรคโนส)

ลักษณะอาการ
เป็นโรคที่เกิดจากเชื้อรา โดยจะพบการทำลายบนผลชมพู่ที่ห่อไว้เป็นส่วนใหญ่ ส่วนที่ต้นและใบไม่ค่อยพบร่องรอยการทำลาย ลักษณะที่ปรากฏบนผลจะมีการเน่าสีดำ แผลจะยุบตัวเล็กน้อย มีวงสปอร์สีดำเป็นวงๆ ซ้อนกันบางครั้ง อาจพบเมือกสีแสดด้วย

รัสโซล
200 ซีซี.

หรือ

เบนเอฟ
200 ซีซี.

หรือ

อะซอกซีสโตรบิน
100-200 ซีซี.

ผสมน้ำ 200 ลิตร

โรคราสีชมพู



ลักษณะอาการ
เกิดจากเชื้อราชนิดหนึ่งอาการเริ่มแรกจะปรากฏภายในเปลือกของกิ่งจะเป็นจุดช้ำเล็กๆ สีน้ำตาล ต่อมาแผลจะลุกลามถึงกัน ทำให้กิ่งแห้งตายจะเห็นสีชมพูของราตรงส่วนที่แห้งคล้ายกับเอาปูนแดงไปป้ายไว้ กิ่งที่เป็นโรคจะมีใบเหี่ยวและร่วง

เมทาแลกซิล
300-400 กรัม

หรือ

ไมโครบูลคอป
200 กรัม

หรือ

ชีคไบท์
300 ซีซี.

ผสมน้ำ 200 ลิตร

โรคราดำ

ลักษณะอาการ
เกิดจากเชื้อราชนิดหนึ่ง มักพบในสภาพที่มีหมอกลงจัด อากาศชื้น จะมีเชื้อราขึ้นตามใบและผลเป็นสีดำ ถ้าเป็นมากจะคลุมใบไม่ให้ได้รับแสงแดด พืชจะไม่งามเท่าที่ควร ถ้าเป็นที่ผลจะทำให้ผลร่วง โดยเฉพาะผลอ่อน

บิชโทร
300-400 กรัม

หรือ

เบนเอฟ
200 ซีซี.

หรือ

ไมโครบูลคอป
200 กรัม

ผสมน้ำ 200 ลิตร

บริษัท ยูนิไลฟ์ อินเตอร์เนชั่นแนล จำกัด 589/30-31 อาคารเซ็นทรัลซิตี้ ทาวเวอร์ 1 ออฟฟิศ ชั้นที่ 7 ถนนเทพรัตน แขวงบางนาเหนือ เขตบางนา กรุงเทพฯ 10260 **Call Center (02) 399-5555** **http** : // www.unilife.co.th **e-mail** : info@unilife.co.th

ลิขสิทธิ์เฉพาะของ บริษัท ยูนิไลฟ์ อินเตอร์เนชั่นแนล จำกัด ห้ามคัดลอก หรือ นำส่วนหนึ่งส่วนใด ไปใช้โดยไม่ได้รับอนุญาต

NO. 37 รหัสสินค้า 992421 ปรับปรุงล่าสุด 1/3/2020

ราคาแผ่นละ 20.-

UNILIFE
ใส่ใจชีวิตเกษตรกร

ชมพู่

(องค์ความรู้ ยูนิไลฟ์)

เทคนิคการใช้ผลิตภัณฑ์คุณภาพ เพื่อเพิ่มคุณภาพผลผลิต และป้องกันกำจัดศัตรูพืช

ระยะเตรียมต้นให้แตกใบอ่อน

- ชีวิว 300 ซีซี.
- + ยูนิแพลนท์ เขียว 300-500 กรัม
- + นีโอ-ไมเนอร์ 2300 ซีซี.

ควรทำให้ใบอ่อนอย่างน้อย 2 ชุด

ต่อน้ำ 200 ลิตร (ฉีดพ่น 1-2 ครั้ง ห่างกัน 7-10 วัน)

- เพื่อให้แตกใบอ่อนพร้อมกัน
- เพิ่มขนาดของใบ
- ช่วยเร่งให้ใบแก่เร็วขึ้น

ระยะสะสมอาหาร (ใบแก่/ใบเพสลาด)

- ยูนิแพลนท์ แดง 300-500 กรัม
- + นีโอ-เค 300 ซีซี.
- + นีโอ-ไฮแคล 100 ซีซี.

ลดปริมาณการให้น้ำ

ต่อน้ำ 200 ลิตร (ฉีดพ่น 1-2 ครั้ง ห่างกัน 7-10 วัน)

- สะสมอาหารเพื่อเตรียม

ระยะเปิดตาดอก

- ชีวิว 300 ซีซี.
- + นีโอ-ซิงค์พลัส 300 ซีซี.

ก่อนดึงตาดอก ใบแก่เต็มที่

ต่อน้ำ 200 ลิตร (ฉีดพ่น 1-2 ครั้ง ห่างกัน 7-10 วัน)

- เร่งการออกดอกให้สม่ำเสมอ

ระยะดอกตูม

- ยูนิแพลนท์ เหลือง 300-500 กรัม
- + นีโอ-ไฮแคล 100 ซีซี.
- + นีโอ-ไมเนอร์ 300 ซีซี.

เริ่มให้น้ำอย่างสม่ำเสมอ

ต่อน้ำ 200 ลิตร (ฉีดพ่น 1-2 ครั้ง)

- ทำให้เกสรแข็งแรง ผลติดง่าย พัฒนาดอกให้เจริญได้เร็ว

ระยะดอกโรย (ก่อนห่อผล)

- ชีวิว 300 ซีซี.
- + นีโอ-ไฮแคล 100 ซีซี.
- + เอ็กเทน2 20-30 ซีซี.

เน้นพ่นระยะเริ่มแทงช่อดอก ยาวประมาณ 0.5-1 ซ.ม. (พ่นเฉพาะช่อดอก 3-5 วัน)

ควรตัดแต่งช่อดอก 1 ครั้ง

ต่อน้ำ 200 ลิตร (ฉีดพ่น 1-2 ครั้ง ห่างกัน 10-15 วัน)

- ยืดผลให้ใหญ่ เจริญเติบได้เร็วขึ้น
- ควรจัดจำนวนผลให้เหลือไว้พอเหมาะ

ระยะขยายขนาดผล

- ชีวิว 300 ซีซี.
- + ยูนิฟอส-เอ็น 300-400 กรัม
- + ยูนิฟอส-เค 100-200 กรัม
- + นีโอ-ไฮแคล 100 ซีซี.

ควรห่อผล ป้องกันแมลงวันทอง

ต่อน้ำ 200 ลิตร (ฉีดพ่น 1-2 ครั้ง ห่างกัน 7-10 วัน)

- ขยายขนาดผลให้ใหญ่ได้รูปทรง
- เพิ่มน้ำหนัก เนื้อแน่น

ระยะก่อนเก็บเกี่ยว

- นีโอ-เค 300 ซีซี.
- + นีโอ-ไฮแคล 100 ซีซี.
- + นีโอ-ไมเนอร์ 300 ซีซี.
- + ยูนิแพลนท์ เขียว 300 กรัม

งดให้น้ำ ก่อนเก็บเกี่ยว 3-7 วัน

ต่อน้ำ 200 ลิตร (ฉีดพ่น 1-2 ครั้ง ห่างกัน 7-10 วัน)

- ลดอาการผลแตก
- ผลหวาน กรอบ สีสวย

UNILIFE
ใส่ใจชีวิตเกษตรกร

เงาะ

(องค์ความรู้ ยูนิไลฟ์)

เทคนิคการใช้ผลิตภัณฑ์คุณภาพ
เพื่อเพิ่มคุณภาพผลผลิต
และป้องกันกำจัดศัตรูพืช

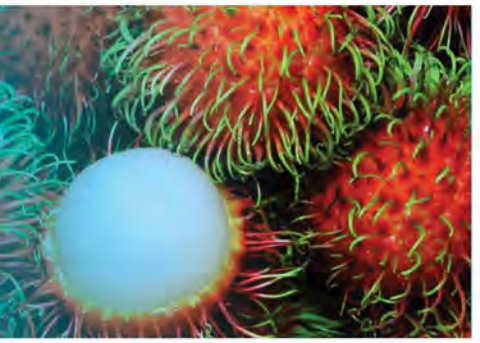

การใส่ปุ๋ยทางดิน

ฟื้นฟูต้นหลังตัดแต่งกิ่ง

ใส่ ปุ๋ยยูโอนิกซ์ 18-18-18 หรือ 30-9-6
500 กรัม - 1 กก./ต้น
(ขึ้นอยู่กับขนาดของต้น)

สะสมอาหาร

ใส่ ปุ๋ยยูโอนิกซ์ 9-9-29
1 กก./ต้น
(ขึ้นอยู่กับขนาดของต้น)

ออกดอก-ติดผล

ใส่ ปุ๋ยยูโอนิกซ์ 18-18-18
500 กรัม - 1 กก./ต้น
(ขึ้นอยู่กับขนาดของต้น)

การใช้ผลิตภัณฑ์เพื่อการกำจัดแมลง

เพลี้ยไฟ

ลักษณะการทำลาย
ช่อดอกจะไหม้และแห้ง ทำให้ดอกร่วง พบตั้งแต่ช่วงแทงดอก-ผลอ่อน

เคาท์ตาว
100 ซีซี.

หรือ

ฟิพเปอร์
100 ซีซี.

หรือ

ไอมิด้า
20 กรัม

หรือ

สตรัค
100 กรัม

ผสมน้ำ 200 ลิตร

เพลี้ยแป้ง

ลักษณะการทำลาย
ดูดน้ำเลี้ยงที่ใบ กิ่ง และผล โดยเฉพาะที่ผล จะทำให้เกิดราดำตามมา

อะวอร์ด40SC
100 ซีซี.

+

ไอมิด้า
20 กรัม

หรือ

เท็นสตาร์
100 ซีซี.

ผสมน้ำ 200 ลิตร

หนอนกินใบ

ลักษณะการทำลาย
กัดกินใบเงาะ ทั้งใบอ่อนและใบเพสลาด รวมทั้งใบแก่หมดทั้งใบ การทำลายเร็วมาก ใบเงาะอาจหมดทั้งต้น

ฟิพเปอร์
300 ซีซี.

หรือ

อีมาเมกติน เบนโซเอต
300 ซีซี.

ผสมน้ำ 200 ลิตร

การใช้ผลิตภัณฑ์เพื่อการกำจัดโรค

ใบจุดสาหร่าย

ลักษณะอาการ
จะเกิดจุดสีเทาอ่อนปนเขียวบนใบ กิ่ง และลำต้น จุดที่เกิดนี้จะขยายวงกว้างออกไป และเปลี่ยนเป็นสีแดงคล้ายสนิม ทำให้ใบเหลือง ร่วงและกิ่งแห้งตาย ดอกด้านใน ทำให้ดอกแห้งร่วง

ไมโครบลูคอป
200 กรัม

ผสมน้ำ 200 ลิตร

ราแป้ง

ลักษณะอาการ
ระบาดมากในระยะติดผลอ่อนเท่าหัวไม้ขีดและผลอ่อนจะเห็นเชื้อราเป็นวงสีขาวเกาะอยู่ทำให้ผลร่วง ถ้าเกิดขณะผลโตแล้วจะทำให้คุณภาพลดลง

ผลเน่า

ลักษณะอาการ
ผลเป็นแผลและยุบตัวเล็กน้อย แผลมักเป็นวงกลมสีน้ำตาลไหม้ ทำให้ผลร่วงหล่น หรือมีตำหนิ

บิซโทร
300-400 กรัม

หรือ

รัสโซล
200 ซีซี.

หรือ

เบนเอฟ
200 ซีซี.

หรือ

อะซอกซีสโตรบิน
50-100 ซีซี.

ผสมน้ำ 200 ลิตร

บริษัท ยูนิไลฟ์ อินเตอร์เนชั่นแนล จำกัด 589/30-31 อาคารเซ็นทรัลซิตี้ ทาวเวอร์ 1 ออฟฟิศ ชั้นที่ 7 ถนนเทพรัตน แขวงบางนาเหนือ เขตบางนา กรุงเทพฯ 10260 **Call Center (02) 399-5555** **http** : // www.unilife.co.th **e-mail** : info@unilife.co.th

ลิขสิทธิ์เฉพาะของ บริษัท ยูนิไลฟ์ อินเตอร์เนชั่นแนล จำกัด ห้ามคัดลอก หรือ นำส่วนหนึ่งส่วนใด ไปใช้โดยไม่ได้รับอนุญาต

NO. 17 รหัสสินค้า 000250 ปรับปรุงล่าสุด 1/3/2020 ราคาแผ่นละ 20.-

UNILIFE
ใส่ใจชีวิตเกษตรกร

เงาะ

(องค์ความรู้ ยูนิไลฟ์)

เทคนิคการใช้ผลิตภัณฑ์คุณภาพ
เพื่อเพิ่มคุณภาพผลผลิต
และป้องกันกำจัดศัตรูพืช

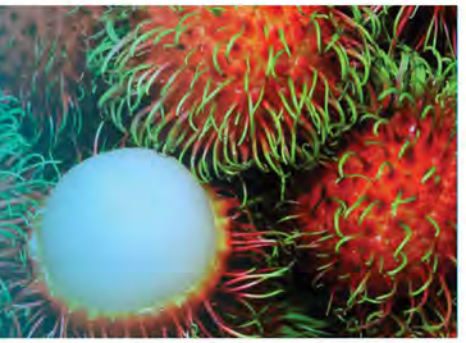

ฟื้นสภาพต้น ช่วยแตกใบอ่อน	ใบเพสลาด (1 เดือน ก่อนดอกบาน)	ลดปริมาณการให้น้ำ (ทิ้งน้ำ)	เริ่มแทงช่อดอก -ช่อสะเดา	หลังดอกโรย (พลิกลูก)	ระยะผลอ่อน	ระยะ 1 เดือน ก่อนเก็บเกี่ยว
ชีวิว 300 ซีซี. + ยูนิแพลนท์ เขียว 300 กรัม + นีโอ-ไมเนอร์ 300 ซีซี.	ชีวิว 300 ซีซี. + ยูนิแพลนท์ แดง 500 กรัม + นีโอ-ไฟต์ 300 ซีซี. + นีโอ-ซิงค์พลัส 300 ซีซี.	นีโอ-เค 300 ซีซี. + ยูนิแพลนท์ แดง 500 กรัม + นีโอ-ไฮแคล 200 ซีซี.	ชีวิว 300 ซีซี. + นีโอ-ไฮแคล 100 ซีซี. + ยูนิฟอส-เค 3000 กรัม	ชีวิว 300 ซีซี. + ยูนิแพลนท์ เหลือง 300 กรัม + นีโอ-ไฮแคล 200 ซีซี.	ชีวิว 300 ซีซี. + นีโอ-ไฮแคล 300 ซีซี. + ยูนิฟอส-เอ็น 300 กรัม + ยูนิฟอส-เค 200 กรัม	นีโอ-เค 300 ซีซี. + นีโอ-ไฮแคล 200 ซีซี. + ยูนิแพลนท์ เขียว 300-400 กรัม
ราดรอบโคนต้น 5-10 ลิตร		ควรงดปริมาณการให้น้ำ	เริ่มให้น้ำหลังแทงช่อดอก			
ต่อน้ำ 200 ลิตร	ต่อน้ำ 200 ลิตร	ต่อน้ำ 200 ลิตร	ต่อน้ำ 200 ลิตร	ต่อน้ำ 200 ลิตร	ต่อน้ำ 200 ลิตร	ต่อน้ำ 200 ลิตร
◆ ช่วยกระตุ้นให้ผลิใบอ่อนพร้อมกัน ◆ ใบใหญ่ รากเยอะ	◆ ใบใหญ่ ใบหนา ใบกว้าง ◆ สะสมอาหารเร็ว ◆ ใบสีเขียวเข้ม	◆ ควบคุมไม่ให้เกิดใบอ่อน ◆ บ่มใบแก่ ให้แก่ยิ่งขึ้น	◆ ลดการเกิดใบอ่อน ดอกบนใบ ◆ ป้องกันช่อดอกร่วง ◆ เพิ่มความแข็งแรง เกสรดอกเงาะ	◆ ช่วยเร่งการพลิกลูก ทำให้สร้างเมล็ดเร็วขึ้น ลดปัญหาผลขี้ครอก เกสรดอกเงาะ	◆ ช่วยขยายขนาดผล ลูกใหญ่ ทำให้ขนยาว ◆ ลดปัญหาผลแตก	◆ ช่วยเร่งสีและปรับปรุงคุณภาพของผล