



คู่มือผลิตภัณฑ์ กลุ่มสารเพิ่มประสิทธิภาพ



ผลิตภัณฑ์กลุ่มสารเพิ่มประสิทธิภาพ

ผลิตภัณฑ์	หน้า
<ul style="list-style-type: none"> • ยูโอนิกซ์ (สารเพิ่มประสิทธิภาพปุ๋ย)	18
<ul style="list-style-type: none"> • ไบโอะ-ซอล (ชีวมีค แอซิก : สารปรับปรุงสภาพดิน)	20
<ul style="list-style-type: none"> • คัพเวอร์กรีน (สารจับใบ)	20

ยูโอนิกซ์ เป็นสารเสริมประสิทธิภาพปุ๋ยประกอบด้วยสารปรุงแต่งและสารปรับปรุงสภาพดิน อยู่ในรูปของเหลวชั้นช่วยเคลือบเม็ดปุ๋ยเคมีเพื่อลดการสูญเสียธาตุอาหาร และช่วยในการเติบโตของพืช ลดการใช้ปุ๋ยเคมีลงได้มากกว่า 50% ช่วยเพิ่มจุลินทรีย์และสิ่งมีชีวิตในดินเพื่อสมดุลสิ่งแวดล้อม

ยูโอนิกซ์ สารลดการสูญเสียปุ๋ยเคมี



“ยูโอนิกซ์”
ถูกคิดค้นโดยทีมนักวิชาการ
ผู้เชี่ยวชาญ ของ บริษัท
ยูนิไลฟ์ อินเตอร์เนชั่นแนล จำกัด
ผ่านการวิจัยโดยผู้ทรงคุณวุฒิ
ของภาควิชาปฐพีวิทยา
มหาวิทยาลัยเกษตรศาสตร์
วิทยาเขตกำแพงแสน
ภายใต้การสนับสนุนของ สวทช.
สำนักงานพัฒนาวิทยาศาสตร์
และเทคโนโลยีแห่งชาติ


คุณสมบัติ ยูโอนิกซ์ สูตรน้ำเข้มข้น



เพิ่มพลังปุ๋ย



เพิ่มพลังพืช



เป็นมิตร
ต่อสิ่งแวดล้อม

18

เพิ่มพลังปุ๋ย ลดการสูญเสียปุ๋ยเคมี โดยการคลุก “ยูโอนิกซ์ + ปุ๋ยเคมี” ได้ทุกสูตร



ขั้นตอนที่ 1 เขย่าขวดก่อนใช้



ขั้นตอนที่ 2 เทราดลงบนปุ๋ย



ขั้นตอนที่ 3 คลุกเคล้าให้เข้ากัน



ขั้นตอนที่ 4 ตักใส่กระสอบเดิม (เก็บไว้ 1 วัน ก่อนนำไปใช้)

ลดการใช้ปุ๋ยเคมีลงได้มากกว่า 50%


อัตราผสม “ยูโอนิกซ์”



ยูโอนิกซ์ 1 ลิตร
ผสมปุ๋ยเคมี 50 กิโลกรัม
(*ได้ทุกสูตร)

เคลือบเม็ดปุ๋ยไม่ให้เกิด ลดการสูญเสีย รักษาธาตุอาหารให้พืชครบเต็มเม็ดเต็มหน่วย

ยูโอนิกซ์สร้างตาข่ายหุ้มห่อ

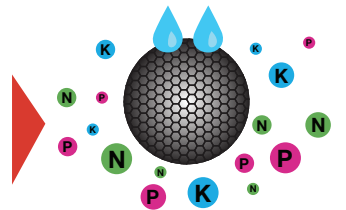


ยูโอนิกซ์เคลือบเม็ดปุ๋ย



เมื่อน้ำหรือดินมีความชื้น

ธาตุอาหารในปุ๋ย + ยูโอนิกซ์
จะถูกปลดปล่อยออกมา




ลดการระเหิดของปุ๋ย

ก่อนใช้



ปุ๋ยยูเรีย



ปุ๋ยยูเรียคลุกยูโอนิกซ์

หลังใช้






ปุ๋ยยูเรีย
ตากแดด 15 วัน



ปุ๋ยยูเรียคลุกยูโอนิกซ์
ตากแดด 15 วัน

วิธีการใช้

อัตราแนะนำการใช้

วิธีการใช้	อัตราการใช้	คำแนะนำและผลการใช้
 <p>หว่าน ประหยัดปุ๋ยกว่า 50%</p>	<p>หว่านทางดิน</p> <p>หว่านลดลง 10-50% (ลดจากการใช้ปุ๋ยเคมีแบบเดิม)</p>	<p>ใช้ได้ทุกพืช ทุกพื้นที่ พืชเติบโตดี ประหยัดปุ๋ยเคมี โครงสร้างดินดี จุลินทรีย์ดินเพิ่มจำนวน</p>
 <p>ฉีดพ่นรอบชายพุ่ม ประหยัดปุ๋ยกว่า 80%</p>	<p>ละลายน้ำ ฉีดลงโคน รอบชายพุ่ม</p> <p>ปุ๋ยคลุก 1-5 กก. ต่อน้ำ 200 ลิตร ต่อพื้นที่ 1 ไร่</p>	<p>เฉพาะพืช อ้อย มันสำปะหลัง สับปะรด ไม้ผลทุกชนิด</p>
 <p>ระบบน้ำหยด ประหยัดปุ๋ยกว่า 80%</p>	<p>ฉีดพ่นทางใบ หรือ ฉีดพ่นลงดิน</p> <p>ยูโอนิกซ์ 30 ซีซี ต่อน้ำ 20 ลิตร</p>	<p>ผสมกับสารได้ทุกชนิด สารป้องกันกำจัด และสารบำรุงพืช เพิ่มประสิทธิภาพสาร</p>
	<p>ปล่อยไปกับระบบน้ำหยด</p> <p>ยูโอนิกซ์ 300 ซีซี ต่อน้ำ 200 ลิตร ต่อพื้นที่ 1 ไร่</p>	<p>พ่นกินใบ 2-3 ครั้งต่อฤดู พ่นกินผล 7-10 วันครั้ง กระตุ้นการแตกราก การดูดซับธาตุอาหารพืช</p>

เรียกราก ดินโปร่ง ปลอดภัย พืชผลโตได้ตั้งใจ



แนะนำชุด
“เรียกรากพื้นฟูต้น”
 ยูโอนิกซ์ 30 ซีซี
 + นีโอไฟต์ 30 ซีซี
 ต่อน้ำ 20 ลิตร
 ฉีดพ่นทางดินรอบชายพุ่ม
 ทุกๆ 15 วัน

เพิ่มพลังพืช พืชผลโตไว มากมายผลผลิต



คัพเวอร์กรีน

สารเสริมประสิทธิภาพ
ช่วยแพร่กระจายบนใบพืช




อัตราใช้ คัพเวอร์กรีน
3-5 ซีซี ต่อน้ำ 20 ลิตร
เพื่อให้เกิดประสิทธิภาพสูงสุด
ต้องใช้ คัพเวอร์กรีนผสมกับน้ำ
ก่อนผสมสารเคมีทางการเกษตรทุกครั้ง

น้ำกระด้างหาย แผ่กระจายซึมลึก จับติดใบพืช

คุณสมบัติเด่น

- ปรับสภาพน้ำ ให้เหมาะต่อการผสมสารเคมีทางการเกษตร
- ช่วยให้สารผสมเข้ากันกับน้ำได้ดี
- จับติดใบ แผ่กระจายสาร ซึมลึก



ประสิทธิภาพของคัพเวอร์กรีนบนใบพืช

เปรียบเทียบการใช้ “คัพเวอร์กรีน” ในลำไย



ไม่ใช้ “คัพเวอร์กรีน”




ใช้ “คัพเวอร์กรีน”

เปรียบเทียบการใช้ “คัพเวอร์กรีน” ในใบบัว



ไม่ใช้ “คัพเวอร์กรีน”



ใช้ “คัพเวอร์กรีน”

ไบโอ-ชอย

สารปรับปรุงสภาพดิน



คืนชีวิตให้ผืนดิน ดินร่วนซุย ดูดีปุ๋ยมาก รากแข็งแรง

คุณสมบัติเด่น

- เป็นสารโปแตสเซียมอิวเมทที่มีความเข้มข้นสูง อยู่ในรูปผงละเอียดสีดำ ละลายน้ำง่าย
- ช่วยปรับปรุงโครงสร้างและลดการอัดแน่นของดิน ทำให้ดินระบายน้ำและอากาศในดินดีขึ้น ดินจึงโปร่ง ร่วน ซุย
- เหมาะสำหรับแปลงปลูกพืชทุกชนิด เช่น ข้าว ข้าวโพด พืชไร่ ไม้ดอกไม้ประดับ ผัก ปาล์มน้ำมัน ยางพารา ฯลฯ

อัตราใช้

วัตถุประสงค์	อัตราการใช้	วิธีการใช้
ปรับปรุงสภาพดิน	20-50 กรัม ต่อน้ำ 20 ลิตร	ผสมน้ำฉีดพ่นลงดิน ให้เปียกโชก ฉีดพ่นทุก 20-25 วัน แล้วแต่สภาพดิน